

**МУНИЦИПАЛЬНОЕ АВТОНОМНОЕ УЧРЕЖДЕНИЕ
«ЦЕНТР ОБЕСПЕЧЕНИЯ ДЕЯТЕЛЬНОСТИ
ОТРАСЛИ «ОБРАЗОВАНИЕ» Г.ТОБОЛЬСКА»
(МАУ «ЦЕНТР ОДО «ОБРАЗОВАНИЕ» Г.ТОБОЛЬСКА»)**

Тюменская область, 626152, г. Тобольск, ул. Семена Ремезова, №27. Телефон, факс 22-62-54, maucentr@mail.ru

РАСМОТРЕНО
на Научно-методическом совете
23.03.2021

УТВЕРЖДЕНО
Директор Н.В. Куппель

23.03.2021



**Методические рекомендации
по повышению качества образования в школах, имеющих низкие
результаты обучения**

Тобольск, 2021

**Методические рекомендации
по повышению качества образования в школах, имеющих низкие результаты
обучения**

(по результатам оценки качества образовательных результатов обучающихся
общеобразовательных организаций в 2019/2020 учебном году)

Развитие муниципальной системы общего образования в 2019/2020 учебном году определялось основными направлениями национального проекта «Образование», национальной Стратегии инновационного развития Российской Федерации до 2020 года, государственной программы Тюменской области «Основные направления развития образования и науки» до 2020 года, муниципальной программой «Развитие общего образования города Тобольска» на 2020-2022 годы.

Основной целью деятельности образовательных организаций в учебном году являлось обеспечение устойчивого и динамичного функционирования муниципальной системы общего образования по организации предоставления общедоступного и бесплатного дошкольного общего, начального общего, основного общего, среднего общего образования.

На 01.09.2019 на территории города Тобольска осуществляли образовательную деятельность 23 образовательные организации:

- 7 дошкольных образовательных организаций;
- 16 общеобразовательных организаций, из них:
 - 6 организаций имеют структурное подразделение «Детский сад»;
 - 1 организация имеет дошкольное отделение.

В муниципальной системе общего образования осуществляют деятельность: МБУ «Центр содействия семейному устройству и сопровождения приемных семей г. Тобольска», МАУ «Центр ОДО «Образование» г. Тобольска», 5 негосударственных образовательных организаций.

Школы со стабильно высокими образовательными результатами – группа школ, имеющие высокие показатели образовательных результатов, на протяжении последних 3-х лет (показатели ГИА, ЕГЭ, ОГЭ, ВПР, региональная оценка качества образования, муниципальная оценка качества образования).

Школы со стабильно средними образовательными результатами – группа школ, со стабильно низкими образовательными результатами на протяжении последних 3-х лет.

Школы, функционирующие в сложных социальных условиях – группа школ, которые по социальным характеристикам контингента, оказывающих негативное влияние на качество образовательных результатов, имеют низкие образовательные результаты.

Школы «зоны риска» – группы школ, которые по выделенным признакам характеризуются как находящиеся в ситуации риска (школы со значительным процентом обучающихся вечернего (очно-заочного, заочного) обучения, школы способные преодолевать заданные социальные ограничения и демонстрировать высокие результаты качества образования).

В 2019/2020 учебном году одним из направлений развития муниципальной системы общего образования являлась работа со школами, демонстрирующими стабильно низкие образовательные результаты, ведущие к дезадаптации учащихся и препятствующие продолжению их образовательной и профессиональной траектории». В качестве рекомендуемых показателей в рамках критерия заявлено следующее:

- низкие результаты ЕГЭ, ОГЭ и ВПР за последние 3 года;
- менее 60% обучающихся, продолжающих обучение на уровне среднего общего образования;
- расхождение между средним баллом ЕГЭ, ОГЭ и ВПР по региону и средним баллом школы составляет более 20 баллов.

Утвержденная совместным приказом Минпросвещения России и Рособнадзора

Методология и критерии оценки качества общего образования в общеобразовательных организациях отмечает, что «выход на новый качественный уровень невозможен без повышения эффективности решения таких «традиционных» задач образования, как регулярное обновление и модернизация федеральных государственных образовательных стандартов, обеспечение соответствия уровня подготовки обучающихся действующим стандартам, развитие таланта обучающихся, обеспечение доступности качественного образования, преодоление любых форм неравенства, обусловленных социально-экономическими, этнокультурными и другими факторами».

Основным управленческим механизмом реализации оценки качества образования является обеспечение возможности использования результатов оценки для управления качеством образования, в том числе:

- для сопоставления различных управленческих решений и выявления более эффективных механизмов управления качеством образования;
- для повышения квалификации специалистов по оценке качества образования;
- для оценки результативности решения проблем на основе анализа соответствующих показателей.

На муниципальном уровне стратегическим документом повышения качества общего образования является муниципальная программа «Развитие общего образования города Тобольска» на 2020-2022 годы, утвержденная распоряжением Главы города Администрации города Тобольска от 09 марта 2021 г. № 18-рк, целью которой определено: Достижение результатов нового качества образования на основе модернизации образовательной практики и эффективного использования образовательной инфраструктуры.

Ожидаемые конечные результаты реализации программы: - увеличение удельного веса численности обучающихся в муниципальных образовательных организациях в соответствии с федеральными государственными образовательными стандартами в общей численности обучающихся в муниципальных образовательных организациях до 100%; увеличение удельного веса числа муниципальных общеобразовательных организаций, соответствующих современным требованиям обучения, в общем количестве муниципальных общеобразовательных организаций, реализация в полном объеме основных направлений регионального проекта национального проекта «Образование» в муниципальных образовательных организациях.

Достижение результатов нового качества образования (Цель программы) осуществляется через реализацию прав детей и молодежи на получение общедоступного и качественного общего образования на основе модернизации образовательной практики в соответствии с федеральными государственными требованиями и образовательными стандартами и социальных функций системы образования. Обеспечение доступности и качества услуг невозможно без создания и развития соответствующей образовательной инфраструктуры, кадрового потенциала.

Система оценки качества образования ориентирована на реализацию в системе оценки качества образования принципов открытости, объективности, прозрачности, общественного участия.

Результаты комплексной оценки качества образовательных достижений обучающихся общеобразовательных организаций следующие.

В 2019/2020 годах в сфере общего образования приоритетное внимание было сосредоточено на следующих аспектах деятельности общеобразовательных организаций:

- обеспечение доступности качественного образования независимо от места проживания и состояния здоровья детей;
- реализация региональных проектов национального проекта «Образование», в том числе: изменение содержания предметных областей предметов технология, информатика,

ОБЖ, биология, химия, география, физика; организация работы по внедрению «вынесенного урока технологии»;

- развитие системы работы с одарёнными детьми, в том числе участие школьников в олимпиадных мероприятиях (2017г. - 81,7% , 2018г.- 81,9% , 2019г.- 82,1%, 2020г. -82,3%);
- повышение уровня обученности выпускников 9, 11(12) классов по итогам государственной (итоговой) аттестации (2017г. - 91,1%, 2018г. - 94,9% , 2019г.- 94,7%, 2020г. – 100% выпускников успешно сдали ЕГЭ по обязательным предметам). Медалью «За особые успехи в учении» в 2019/2020 учебном году учебном году награждены 59 выпускников 11-х классов (2017/2018 уч.г. – 36 чел., 2018/2019уч.г. -42 чел.); аттестат с отличием получил 91 выпускник 9-х классов (2017/2018 уч.г. – 49 чел., 2018/2019уч.г. – 63 чел.).

В целом, по основным показателям образовательной деятельности, прослеживается положительная динамика.

За последние три года отмечены позитивные тенденции развития муниципальной системы общего образования по следующим направлениям.

- Переход на обучение по федеральным государственным образовательным стандартам всех уровней образования, что обязывает осуществлять поиск эффективных подходов к формированию проектных, учебно-исследовательских компетенций, компетенций в сфере информационно-коммуникационных технологий, универсальных учебных действий обучающихся. В 2017 году по федеральным государственным образовательным стандартам обучалось 72,5% обучающихся, в 2019 году – 90,8% обучающихся, в 2020 году - 96,2% обучающихся.

- Развитие системы профильного образования и углубленного изучения отдельных учебных предметов. Доля общеобразовательных организаций, реализующих профильное обучение на уровне среднего общего образования в 2020/2021 учебном году составила - 94% (2018/2019 уч.г. - 82%, 2019/2020 уч.г. – 94%). Углубленное изучение отдельных учебных предметов организовано в МАОУ СОШ №9 (биология, химия, физика), МАОУ «Гимназия имени Н.Д.Лицмана» (математика, информатика), МАОУ «Лицей» (обществознание). В МАОУ СОШ №9,18 открыты классы Сибура, в МАОУ СОШ №17, «Гимназия имени Н.Д.Лицмана» - индустриальные классы.

- Реализация мероприятий в рамках проекта «Одаренные дети». В общеобразовательных организациях открыты предметные кружки, секции, клубы, разновозрастные научные общества обучающихся, в том числе на сетевой и межведомственной основе с привлечением лабораторной базы и кадрового потенциала учреждений профессионального образования. В 2019 году внедрена система поощрения одаренных детей - выплачивается стипендия Главы города. Популяризация олимпиадного движения в регионе, городе посредством использования средств массовой информации, в том числе через медиаресурсы, позволила увеличить количество участников всероссийской олимпиады на муниципальном уровне. Общая численность участников олимпиад составляет более 80% от общей численности обучающихся. На базе МАОУ «Гимназия имени Н.Д.Лицмана» осуществляется работа с педагогами по использованию методик и технологий, направленных на выявление талантливой молодежи, дальнейшее сопровождение, проводятся учебно-тренировочные сборы для обучающихся города Тобольска, Тобольского, Уватского и Вагайского районов.

- Расширение спектра вариативных дополнительных услуг, направленных на выявление и развитие детских талантов. Ведется работа по реализации персонализированного финансирования дополнительного образования - 1713 первоклассников выбрали программы дополнительного образования. Охвачено дополнительными занятиями различной творческой, спортивной, общественной направленности в 2020 году – 98%.

Результатами работы по повышению качества образования в общеобразовательных организациях являются стабильные показатели абсолютной успеваемости и положительная динамика качественной успеваемости – 99,8/56,4% (2018г. -99,9%/47,9%,2019г. -99,8%/49,4%).

Образовательные результаты - это показатели государственной итоговой аттестации выпускников основного и среднего уровней образования. Несмотря на их позитивную

динамику, они не могут рассматриваться на данном этапе как достаточные. В 2020 году показатель «Доля выпускников муниципальных общеобразовательных организаций, не получивших аттестат о среднем (полном) образовании, в общей численности выпускников муниципальных общеобразовательных организаций» составил 0 % и имеет положительную динамику (2018г. – 5,1%, 2019 -5,3%).

Анализ значений индекса образовательных результатов свидетельствует о примерно равных относительных позициях в части обеспечения качества образовательных результатов групп школ.

По группе фиксируются значение выше средних по муниципалитету: МАОУ №9, «Гимназия имени Н.Д.Лицмана», «Лицей».

В 2020 году на уровне начального общего образования качественная успеваемость составила 68,2% (в 2019 – 59,7%), повышение составило 8,5%. Рост качественной успеваемости показали все образовательные организации, кроме МАОУ СОШ №12, 18, 20. Лидируют МАОУ СОШ №16, МАОУ СОШ №2. Высокое качество кроме школ группы со стабильно результатами показали МАОУ СОШ №16 (75,5%), МАОУ СОШ №17 (72,4%).

На уровне основного общего образования качественная успеваемость составила 47,7% (в 2018г – 42,7%). Повышение по сравнению с аналогичным периодом прошлого года на 5 %. Рост качественной успеваемости во всех ОО, кроме 2 и 14, Высокие показатели в МАОУ СОШ №18, МАОУ СОШ №16.

На уровне среднего общего образования качественная успеваемость составила 52,6%, (2019 – 43,1%). Высокие показатели качества сохраняются в МАОУ «Лицей», МАОУ СОШ №12, МАОУ СОШ №9, МАОУ «Гимназия имени Н.Д.Лицмана».

Следует отметить стабильно наблюдаемое за три рассматриваемых года ослабление позиций МАОУ СОШ №14, 15, функционирующих в сложных социальных условиях, МАОУ СОШ №20 с «вечерними» классами, которые демонстрируют относительно низкие образовательные результаты.

Значимыми с позиции эффективных управленческих решений в системе управления качеством образования, являются:

- 1) территория места расположения организации;
- 2) социальные характеристики контингента обучающихся организации;
- 3) кадровый потенциал организации и его динамика.

Разработка механизмов и инструментов поддержки школ со стабильно низкими образовательными результатами должна обязательно дополняться поддержкой оперативным контролем школ «зоны риска» и базироваться не только на опыте школ со стабильно высокими образовательными результатами, но и анализе результативных практик иных организаций, сопоставимых по контекстным параметрам с «регулируемой» организацией.

Особого внимания с позиции исследования перехода в «эффективный режим функционирования» заслуживают 3 образовательные организации, имевшие статус школ со стабильно низкими образовательными результатами на 2019/2020 уч. год:

-муниципальное автономное общеобразовательное учреждение «МАОУ СОШ №14» – численность контингента 421 чел., имеющее структурное подразделение для обучения детей с ОВЗ%, 17% педагогов с высшей квалификационной категорией (подгорная часть города) (средний тестовый балл ЕГЭ по русскому языку - 46,36., средний тестовый балл ЕГЭ по математике - 18,56.);

-муниципальное автономное общеобразовательное учреждение МАОУ СОШ №20 – численность контингента 428 чел., имущее структурное подразделение для классов заочной

формы обучения (микрорайон Менделеево), 30% педагогов с высшей квалификационной категорией (средний тестовый балл по русскому языку - 67,4б., средний тестовый балл ЕГЭ по математике - 49,9б.);

- муниципальное автономное общеобразовательное учреждение МАОУ СОШ №15 – численность контингента 409 чел., имущее структурное подразделение для классов заочной формы обучения (микрорайон Менделеево), 11% педагогов с высшей квалификационной категорией (средний тестовый балл по русскому языку 61,8б., средний тестовый балл ЕГЭ по математике 54,9б.).

В качестве эффективных механизмов поддержки школ со стабильно низкими образовательными результатами в обозначены следующие позиции:

организация обмена опытом между образовательными организациями по вопросам повышения качества образования;

проведение психолого-педагогического просвещения родителей (законных представителей) обучающихся для включения всех участников образовательных отношений в процесс перехода образовательных организаций в эффективный режим функционирования;

адресная помощь через организацию консультационного сопровождения со стороны муниципальной методической службы, директоров и педагогических работников школ с высоким уровнем качества образовательных результатов.

Для школ со стабильно низкими результатами обучения разработаны рекомендации в виде вариантов сетевого партнерства с образовательными организациями – лидерами (МАОУ СОШ №14 – МАОУ СОШ №2, МАОУ СОШ №20 – МАОУ СОШ №5, МАОУ СОШ №7 –

Рекомендации по совершенствованию системы управления качеством образовательных результатов школьников.

Базовый профиль результатов оценки качества подготовки обучающихся, формируемый по школам со стабильно низкими результатами обучения и школам «зоны риска», включает следующие данные:

– значения образовательных результатов за 2019, 2020 годы (общая и качественная успеваемость, результаты ВПР, ЕГЭ, ОГЭ, региональной оценки качества, муниципальной оценки качества).

Базовый профиль может быть сформирован непосредственно самой образовательной организацией на основе данных, представленных в приложении к настоящим методическим рекомендациям.

**Информация
о результатах государственной итоговой аттестации обучающихся, освоивших программу
основного общего и среднего общего образования на конец
2019/2020 учебного года**

Образовательные программы среднего общего образования осваивали 730 выпускников (2012/2013 – 650 чел., 2013/2014 – 645 чел., 2014/2015 – 595 чел., 2015/2016 – 662 чел., 2016/2017 – 708 чел., 2017/2018 – 666 чел., 2018/2019 – 677 чел.). Из них с ограниченными возможностями здоровья – 5 чел.

Допущены к государственной итоговой аттестации 726 выпускников.

Государственная итоговая аттестация в соответствии с приказом Министерства просвещения РФ и Федеральной службы по надзору в сфере образования и науки от 11 июня 2020 г. № 294/651 «Об особенностях проведения государственной итоговой аттестации по образовательным программам среднего общего образования в 2020 году» была проведена в форме промежуточной аттестации.

Успешно прошли государственную итоговую аттестацию и получили аттестат о среднем общем образовании 726 выпускников, 100% (2014/2015 – 568 чел., 96%, 2015/2016 – 638 чел., 97%, 2016/2017 – 635 чел., 91,2%, 2017/2018 – 603 чел., 96,8%, 2018/2019 – 93,3%).

Медалью «За особые успехи в учении» в 2019/2020 учебном году награждены 59 выпускников 11-х классов (2014/2015 – 38 чел., 2015/2016 – 25 чел., 2016/2017 – 41 чел., 2017/2018 – 36 чел., 2018/2019 – 43 чел.). Это выпускники МАОУ СОШ №2 (1), МАОУ СОШ №5 (1), МАОУ СОШ №6 (1), МАОУ СОШ №7 (2), МАОУ СОШ №9 (13), МАОУ СОШ №12 (8), МАОУ СОШ №13 (1), МАОУ СОШ №15 (4), МАОУ СОШ №16 (4), МАОУ СОШ №17 (2), МАОУ СОШ №18 (2), МАОУ «Гимназия имени Н.Д.Лицмана (15), МАОУ «Лицей» (4), ЧОУ ТПГ (1).

Учебный год	Кол-во выпускников	Кол-во прошедших ГИА	Кол-во получивших справки об обучении	Кол-во награжденных медалями
2012/2013 учебный год	650	640	10	Серебряная – 5 Золотая – 19
2013/2014 учебный год	644	629	15	Серебряная- 6 Золотая – 24
2014/2015 учебный год	595	568	27	38
2015/2016 учебный год	662	623	39	25
2016/2017 учебный год	696	635	61	41
2017/2018 учебный год	666	626	40	36
2018/2019 учебный год	677	589	45	42
2019/2020 учебный год	726	726	0	59

**Результаты вступительных испытаний в формате ЕГЭ выпускников
11 (12)-х классов**

В ЕГЭ по русскому языку участвовал **521** выпускник. Из них преодолели установленный минимум 512 выпускников, что составляет 98,3% (2012/2013 – 99,1%, 2013/2014 – 97,1%, 2014/2015 – 98,8%, 2015/2016 – 98,5%, 2016/2017 – 96,2%, 2017/2018 – 97,6%, 2018/2019 - 96,5%). Не преодолели установленный минимум 9 чел. (МАОУ СОШ №7, МАОУ СОШ №9, МАОУ СОШ №15, МАОУ СОШ №18, ЧОУ ТПГ). Средний тестовый балл по русскому языку составил 67,6 (2012/2013 – 62,4, 2013/2014 – 59,4, 2014/2015 – 65,6, 2015/2016 – 62,3, 2016/2017 – 65,4, 2017/2018 – 64,7, 2018/2019 – 63,1). Два выпускника МАОУ «Гимназия имени Н.Д. Лицмана» и МАОУ «Лицей» получили 100 баллов. Доля высокобалльников (от 80 и выше) составила 24% (123 чел.). Низкие результаты по русскому языку показали выпускники МАОУ СОШ №14, МАОУ СОШ №5.

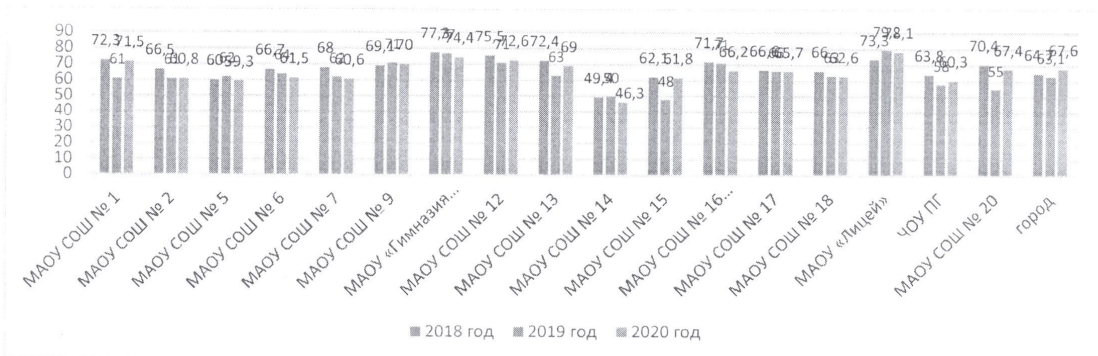
Средний тестовый балл по русскому языку за пять лет в разрезе ОО

(с учетом пересдачи в резервный день)

ОО	2015 год	2016 год	2017 год	2018 год	2019 год	2020 год
МАОУ СОШ № 1	64,2	56	72	72,3	61	71,5
МАОУ СОШ № 2	64,3	63	70	66,5	61	60,8
МАОУ СОШ № 5	64,1	64,0	64,0	60	62	59,3
МАОУ СОШ № 6	73,8	59	59,1	66,7	64	61,5
МАОУ СОШ № 7	68,7	60	59,6	68	62	60,6
МАОУ СОШ № 9	72,1	70	69	69,1	71	70,0
МАОУ «Гимназия имени Н.Д.Лицмана»	78,1	78	77	77,3	77	74,4
МАОУ СОШ № 12	67,5	64,0	69,5	75,5	71	72,6
МАОУ СОШ № 13	66,4	66	71	72,4	63	69,0
МАОУ СОШ № 14	58,9	57	50,2	49,4	50	46,3
МАОУ СОШ № 15	52,3	61	59	62,1	48	61,8
МАОУ СОШ № 16 имени В.П.Неймышева	67,8	63	66,7	71,7	71	66,2
МАОУ СОШ № 17	63,3	58	64,6	66,6	66	65,7
МАОУ СОШ № 18	65,9	66	71,9	66	63	62,6
МАОУ «Лицей»	80,4	65	75,1	73,3	79,2	78,1
ЧОУ ПГ	66,3	60	60,8	63,8	58	60,3
МАОУ СОШ № 20	66,8	71	78,9	70,4	55	67,4
Дневные	66,9	63,6	67	68,6	66,7	67,6
МАОУ СОШ №20 (веч.)	42,3	40,1	37	37,3	35,9	-
Итого	65,6	62,3	65,4	64,7	63,1	67,6

Повышение среднего балла по русскому языку по сравнению с прошлым 2019 годом составляет 1,1 балла.

Средний тестовый балл по русскому языку по ОО
(в сравнении за три учебных года)



В ЕГЭ по математике профильного уровня участвовали **327** выпускников, 45% (2014/2015 – 435 чел., 64,8%, 2015/2016 – 428 чел. 66,3%, 2016/2017 – 404 чел., 58,1%, 2017/2018 – 359 чел., 58,6%, 2018/2019 – 305 чел., 49,4%). Из них преодолели установленный минимум 301 выпускник, что составляет 92%. Не преодолели установленный минимум 26 чел. (МАОУ СОШ №1, МАОУ СОШ №5, МАОУ СОШ №6, МАОУ СОШ №7, МАОУ СОШ №9, МАОУ СОШ №12, МАОУ СОШ №13, МАОУ СОШ №14, МАОУ СОШ №15, МАОУ СОШ №17, МАОУ СОШ №18, МАОУ СОШ №20, ЧОУ ТПГ, МАОУ «Гимназия имени Н.Д.

Лицмана»). Средний тестовый балл по математике профильного уровня составил 57,2 (2014/2015 – 36,3, 2015/2016 – 41,5, 2016/2017 – 37,1, 2017/2018 – 49,4, 2018/2019 – 55,3).

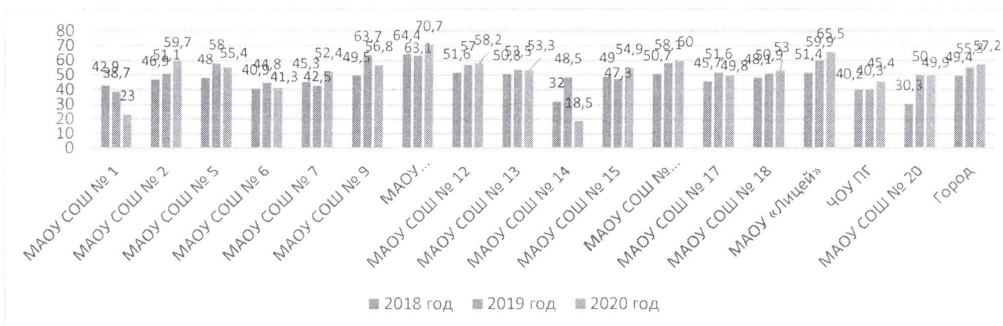
Высокий результат показали выпускники МАОУ «Гимназия имени Н.Д.Лицмана», МАОУ «Лицей», МАОУ СОШ №16, низкие результаты в МАОУ СОШ №1, МАОУ СОШ №6, МАОУ СОШ №14. Один выпускник МАОУ «Гимназия имени Н.Д. Лицмана» получил 100 баллов. Доля высокобалльников (от 80 и выше) составила 16% (48 чел.).

Средний тестовый балл по математике за три года в разрезе ОО

ОО	2018 год	2019 год	2020 год
МАОУ СОШ № 1	42,9	38,7	23,0
МАОУ СОШ № 2	46,9	51,1	59,7
МАОУ СОШ № 5	48	58	55,4
МАОУ СОШ № 6	40,9	44,8	41,3
МАОУ СОШ № 7	45,3	42,5	52,4
МАОУ СОШ № 9	49,5	63,7	56,8
МАОУ «Гимназия имени Н.Д.Лицмана»	64,4	63,1	70,7
МАОУ СОШ № 12	51,6	57,0	58,2
МАОУ СОШ № 13	50,8	53,5	53,3
МАОУ СОШ № 14	32	48,5	18,5
МАОУ СОШ № 15	49	47,3	54,9
МАОУ СОШ № 16 имени В.П.Неймышева	50,7	58,1	60,0
МАОУ СОШ № 17	45,7	51,6	49,8
МАОУ СОШ № 18	48,1	50,9	53,0
МАОУ «Лицей»	51,4	59,9	65,5
ЧОУ ПГ	40,2	40,3	45,4
МАОУ СОШ № 20	30,3	50,0	49,9
Город	49,4	55,3	57,2

Повышение среднего балла по математике по сравнению с прошлым 2019 годом составляет 1,9 балла.

Средний тестовый балл по математике по ОО
(в сравнении за три учебных года)



Предметы по выбору

В текущем году в форме единого государственного экзамена выпускниками выбраны экзамены по «Обществознанию», «Физике», «Химии», «Биологии», «Истории», «Литературе», «Географии», «Информатике и ИКТ», «Английскому языку». Наиболее востребованными выпускниками предметами для сдачи экзаменов по выбору в 2020 году стали обществознание и физика.

Результаты среднего тестового балла по предметам по выбору в 2020 году следующие:

Предмет	2017	2018	2019	2020
Обществознание	45,2	49,9	52,7	50,3
Физика	35,8	53	49,9	52,6
История	42,1	58	58,8	60,5
Биология	48,5	49	49,5	53,9
Химия	53,8	49,6	54,3	56,8
Информатика и ИКТ	58,5	57	54,5	64,5
Английский язык	49,5	63,3	64,4	64,6
Литература	52,3	62,9	54,7	57,7
География	58,1	52,7	53,8	64,5
Немецкий язык	-	-	57	40,0

Химия

Минимальный балл для ВУЗов - 36

Школа	2019/2020 учебный год				2018/2019 учебный год				2017/2018 учебный год			
	Зачет	Незачет	Всего	Ср. балл	Зачет	Незачет	Всего	Ср. балл	Зачет	Незачет	Всего	Ср. балл
МАОУ СОШ № 1							0					
МАОУ СОШ № 2							0					
МАОУ СОШ № 5					7	1	8	54	6	4	10	45
МАОУ СОШ № 6	2		2	60,0	3		3	52,3	4		4	48
МАОУ СОШ № 7					5		5	56,8	3		3	46,6
МАОУ СОШ № 9	20	4	24	62,6	13	1	14	65,9	17	3	20	58
МАОУ "Гимназия им.Н.Д.Лицмана"	6	2	8	55,8	5		5	50,0	7		7	54,3
МАОУ СОШ № 12	3	1	4	51,8	3	1	4	48,5	1		1	56
МАОУ СОШ № 13	3		3	65,0	4		4	55,0	3	1	4	50
МАОУ СОШ № 14							0					
МАОУ СОШ № 15							0		1		1	66
МАОУ СОШ № 16 им. В.П.Неймышева	5	1	6	55,2	7		7	58,9	5		5	58,2
МАОУ СОШ № 17	6	1	7	49,7	10		10	55,0	4		4	59
МАОУ СОШ № 18	7	2	9	52,1	2	2	4	33,8	4	2	6	39,5
МАОУ "Лицей"	4		4	66,8	4		4	44,8	3	1	4	51,7
ЧОУ ТПГ	0	1	1	27,0			0					
МАОУ СОШ № 20	0	1	1	9,0								
ИТОГО	56	13	69	56,8	64	6	70	54,3	58	16	74	49,6

Физика

Минимальный балл для ВУЗов - 36

Школа	2019/2020 учебный год				2018/2019 учебный год				2017/2018 учебный год			
	Зачет	Незачет	Всего	Ср. балл	Зачет	Незачет	Всего	Ср. балл	Зачет	Незачет	Всего	Ср. балл
МАОУ СОШ № 1	1		1	38,0	3		3	38,7	3		3	46
МАОУ СОШ № 2	3		3	48,3	2	1	3	43	5	1	6	43
МАОУ СОШ № 5	10		10	57,8	14		14	54,6	15		15	54
МАОУ СОШ № 6	3		3	40,3	5	4	9	34,6	4		4	47,5

МАОУ СОШ № 7	8	2	10	39,5	1	3	4	34,0	10	2	12	47,5
МАОУ СОШ № 9	34	1	35	53,9	25	1	26	56,1	25		25	55
МАОУ "Гимназия им.Н.Д.Лицмана"	34		34	60,5	22	1	23	56,1	29		29	66
МАОУ СОШ № 12	12		12	55,3	11		11	56,3	13		13	53,8
МАОУ СОШ № 13	8		8	48,4	6		6	46,3	12	1	13	50,6
МАОУ СОШ № 14	1	1	2	32,5	1		1	49,0	4		4	48
МАОУ СОШ № 15	3		3	47,7	4	2	6	41,2	3		3	45
МАОУ СОШ № 16 им. В.П.Неймышева	17		17	50,9	11		11	56,4	25		25	54,2
МАОУ СОШ № 17	16	2	18	47,2	18		18	53,0	11	2	13	44,7
МАОУ СОШ № 18	12		12	46,7	9	4	13	35,5	17	2	19	48,4
МАОУ "Лицей"	6		6	74,7	3		3	51,7	5		5	62,6
ЧОУ ТПГ	4		4	41,8	2	1	3	42,7	4		4	46
МАОУ СОШ № 20	3		3	50,3	1		1	48,0	3		3	44
Итого	175	6	181	52,6	140	18	158	49,9	191	9	200	53

Обществознание

Минимальный балл для ВУЗов - 42

Школа	2019/2020 учебный год				2018/2019 учебный год				2017/2018 учебный год			
	Зачет	Незачет	Всего	Ср. балл	Зачет	Незачет	Всего	Ср. балл	Зачет	Незачет	Всего	Ср. балл
МАОУ СОШ № 1	1		1	53,0	5		5	50,4	7	3	10	49,2
МАОУ СОШ № 2	1	4	5	35,2	11	3	14	50,1	11	3	14	49,3
МАОУ СОШ № 5	13	11	24	42,0	16	7	23	46	11	11	22	39,7
МАОУ СОШ № 6	1		1	55,0	3		3	53,3	7	1	8	48,6
МАОУ СОШ № 7	12	10	22	47,5	7	5	12	51,4	12	6	18	44,9
МАОУ СОШ № 9	31	5	36	57,3	23	3	26	58,3	22	7	29	56,3
МАОУ "Гимназия им.Н.Д.Лицмана"	17	4	21	55,3	23	2	25	68,2	16	2	18	60,6
МАОУ СОШ № 12	18	3	21	53,0	12	2	14	60,5	11	1	12	55,5
МАОУ СОШ № 13	14	15	29	45,8	6	4	10	43,9	7		7	63,4
МАОУ СОШ № 14	1	1	2	39,5	4	6	10	38,4	2	9	11	27,1
МАОУ СОШ № 15	6	2	8	51,9	5	7	12	42,8	5	2	7	47,4
МАОУ СОШ № 16 им. В.П.Неймышева	12	1	13	58,3	18		18	68,1	15	1	16	55
МАОУ СОШ № 17	15	5	20	49,4	22	11	33	46,8	25	8	33	48,9
МАОУ СОШ № 18	12	7	19	43,9	9	2	11	46,7	17	6	23	49,3
МАОУ "Лицей"	9		9	62,6	10		10	69,9	9		9	70
ЧОУ ТПГ	4	1	5	47,2	5	1	6	48,5	1		1	51
МАОУ СОШ № 20	1		1	56,0	1		1	57				
ИТОГО	168	69	237	50,3	180	62	242	52,7	181	65	246	49,9

Литература

Минимальный балл для ВУЗов - 32

Школа	2019/2020 учебный год				2018/2019 учебный год				2017/2018 учебный год			
	Зачет	Незачет	Всего	Ср. балл	Зачет	Незачет	Всего	Ср. балл	Зачет	Незачет	Всего	Ср. балл
МАОУ СОШ № 1	0		0		1		1	45,0				
МАОУ СОШ № 2	1		1	57,0			0					

МАОУ СОШ № 5	0		0		2		2	36,5				
МАОУ СОШ № 6	0		0		2		2	45,5				
МАОУ СОШ № 7	1		1	68,0	4		4	64,3	2		2	59
МАОУ СОШ № 9	4		4	60,8	3		3	47,0	5		5	61,2
МАОУ "Гимназия им.Н.Д.Лицмана"	4		4	55,8	7		7	68,6	2		2	74,5
МАОУ СОШ № 12	3		3	6,0	7	1	8	56,4	4		4	61,3
МАОУ СОШ № 13	3		3	52,3	1		1	47,0				
МАОУ СОШ № 14	0		0				0					
МАОУ СОШ № 15	2		2	52,0			0					
МАОУ СОШ № 16 им. В.П.Неймышева	3		3	59,7	4		4	57,3				
МАОУ СОШ № 17	3		3	53,7	8	1	9	49,4	2		2	55,5
МАОУ СОШ № 18	1		1	71,0			0		2		2	66
МАОУ "Лицей"	1		1	68,0	2		2	54,0				
ЧОУ ТПГ	1		1	48,0	1		1	41,0				
МАОУ СОШ № 20	2		2	47,5					1		1	71
	29	0	29	57,7	42	2	44	54,7	17	0	17	62,9

История

Минимальный балл для ВУЗов - 32

Школа	2019/2020 учебный год				2018/2019 учебный год				2017/2018 учебный год			
	Заче т	Неза чет	Всег о	Ср. балл	Заче т	Неза чет	Всег о	Ср. балл	Заче т	Неза чет	Всег о	Ср. балл
МАОУ СОШ № 1	0		0		2		2	52	3		3	61
МАОУ СОШ № 2	0		0		2		2	62,5	1	1	2	45
МАОУ СОШ № 5	4	1	5	40,0	7		7	43,4	2		2	56
МАОУ СОШ № 6	0		0				0		3		3	46,7
МАОУ СОШ № 7	4	2	6	57,8	3		3	76,7	1		1	93
МАОУ СОШ № 9	7		7	72,3	5		5	77,4	5		5	61,8
МАОУ "Гимназия им.Н.Д.Лицмана"	9		9	71,6	14		14	72,3	9		9	60,3
МАОУ СОШ № 12	5		5	66,8	7		7	61,6	3		3	57
МАОУ СОШ № 13	3		3	52,3	1		1	45,0	3		3	71,3
МАОУ СОШ № 14	0		0		2	1	3	37,3				
МАОУ СОШ № 15	4		4	59,0			0					
МАОУ СОШ № 16 им. В.П.Неймышева	5		5	64,0	5		5	73,8	7		7	64,7
МАОУ СОШ № 17	2		2	48,0	5	1	6	45,2	1		1	54
МАОУ СОШ № 18	0		0		1	1	2	27,0	4		4	46
МАОУ "Лицей"	5		5	56,8	5		5	64,0	2		2	65,5
ЧОУ ТПГ	2		2	41,5	3		3	43,0				
МАОУ СОШ № 20	0		0									
	50	3	53	60,5	64	4	68	58,8	44	1	45	58

Вместе с тем выявлены следующие проблемы:

– не достаточная информационно–разъяснительная работа с выпускниками 11-х классов и родителями (законными представителями) о сроках выбора предметов для сдачи, о недопустимости нарушений порядка проведения государственной итоговой аттестации.

– не достаточный уровень работы с учащимися, имеющими низкую мотивацию к обучению.

Таким образом, на 2020/2021 учебном году актуальными остаются следующие задачи:

– проведение информационно-разъяснительной работы с выпускниками по процедуре проведения государственной итоговой аттестации, выбору предметов для прохождения государственной итоговой аттестации, выбору форм сдачи экзаменов для учащихся с ОВЗ.

– расширение круга результативных методик и технологий индивидуальной работы с учащимися низкого уровня учебной деятельности;

– усиление контроля за преподаванием предметов «Математика», «Русский язык», «Химия», «Обществознание», «Физика» и других предметов, выбранных выпускниками для прохождения государственной итоговой аттестации.

**Информация
о результатах государственной итоговой аттестации обучающихся, освоивших программу
основного общего и среднего общего образования на конец
2018/2019 учебного года**

В 2018/2019 учебном году в ОО города Тобольска обучались **677** выпускников XI (XII) классов, в том числе МАОУ СОШ №20 (вечернее отделение) – **126**, с ограниченными возможностями здоровья – **5**.

Допущены к государственной итоговой аттестации (ГИА) **654** выпускника, не допущены – 23 выпускников МАОУ СОШ №20 (вечернее отделение).

Экзамены в форме ЕГЭ сдавали **626** выпускников. В формате ГВЭ – **5**, все учащиеся У КП при ФКУ ИК-13 УФСИН России по Тюменской области.

Успешно сдали экзамены и получили аттестат о среднем общем образовании **589** выпускника, 94,1% (2014/2015 уч.г. – 568 чел., 96%, 2015/2016 уч.г. – 638 чел., 97%, 2016/2017 уч.г. – 635 чел., 91,2%, 2017/2018 уч.г. – 603 чел., 96,8%).

Получили справки об обучении в образовательной организации **45** выпускников (2014/2015 уч.г. – 26 чел., 2015/2016 уч.г. – 20 чел., 2016/2017 уч.г. – 61 чел., 2017/2018 уч.г. – 40 чел.): **34** выпускника МАОУ СОШ №20 (вечернее отделение), **11** выпускников из дневных общеобразовательных организаций, учащиеся дневных школ получили «незачет» по базовой математике и русскому языку в основные сроки.

По итогам 2018/2019 учебного года получили аттестаты с отличием и медали «За особые успехи в учении» 42 выпускника.

Результаты ГИА за 2013г., 2014г., 2015г., 2016г., 2017г., 2018 г., 2019 г.

Учебный год	Кол-во выпускников	Кол-во прошедших ГИА	Кол-во получивших справки об обучении	Кол-во награжденных медалями
2012/2013 учебный год	650	640	10	Серебряная – 5 Золотая – 19
2013/2014 учебный год	644	629	15	Серебряная- 6 Золотая – 24
2014/2015 учебный год	595	568	27	38
2015/2016 учебный год	662	623	39	25
2016/2017 учебный год	696	635	61	41
2017/2018 учебный год	666	626	40	36
2018/2019 учебный год	677	589	45	42

Для проведения ГИА в 2019г. были созданы два пункта проведения экзамена на базе МАОУ СОШ №5 (456), МАОУ СОШ №17 (453). Все ППЭ оборудованы в соответствии с требованиями, установленными новым Порядком проведения государственной итоговой аттестации по программам среднего общего образования, утвержденным совместными приказами Министерства просвещения России и Рособнадзора от 7 ноября 2018 г. N 190/1512.

В качестве руководителя ППЭ, организаторов в аудитории и вне аудиторий были привлечены представители ОО г.Тобольска. На ППЭ присутствовали 6 членов ГЭК (директора МАОУ СОШ №2, МАОУ СОШ №12, МАОУ «Лицей», МАОУ «Гимназия имени Н.Д.Лицмана», МАОУ СОШ №13, МАОУ СОШ №18), аккредитованные общественные наблюдатели в количестве 22 человека.

Кроме того, за ходом проведения экзаменов велось наблюдение в режиме онлайн. ЕГЭ прошел в штатном режиме, на ППЭ №453 был зафиксирован случай нарушения порядка проведения ЕГЭ, а именно наличия мобильного телефона, за что последовало удаление с экзамена и аннулирование результатов экзамена по решению ГЭК.

1. Обязательные предметы

Для сдачи экзаменов в форме ГВЭ были заявлены 5 выпускников, все учащиеся УКП при ФКУ ИК-13 УФСИН России по Тюменской области.

Русский язык. Все выпускники имеют положительные результаты, общая успеваемость – 100%, качественная – 40,0% (2015г – 100%/86,7%, 2016 г. – 100%/92,3%, 2017 г. 100%/66,7%, 2018 г. – 100%/60%).

Математика. Общая успеваемость – 100%, качественная – 60,0% (2015г -100%/60%, 2016 г. – 100%/60%, 2017 г. – 100%/94,4%, 2018 г. – 100%/60%).

В целом результаты ГВЭ свидетельствуют о 100% усвоении образовательных программ выпускниками, которые сдавали экзамены в данной форме.

В ЕГЭ по русскому языку участвовал 621 выпускник. Распоряжением Рособрнадзора от 23.03.2015 №794-10 установлено минимальное количество баллов, подтверждающее освоение основных общеобразовательных программ среднего общего образования по русскому языку – 24. Из 621 выпускника преодолели установленный минимум 599 выпускников, что составляет 96,5% (2012-2013 уч.г.– 99,1%, 2013-2014 уч.г. – 97,1%, 2014-2015 уч.г. – 98,8%, 2015-2016 уч.г. – 98,5%, 2016/2017 уч.г. – 639 чел., 96,2%, 2017/2018 уч.г. – 598 чел., 97,6%). Не преодолели – 22 чел.: 18 чел. из МАОУ СОШ №20 (вечернее отделение) и 4 чел. из дневных общеобразовательных организаций.

Средний тестовый балл по русскому языку составил 63,1 (2012-2013 уч.г.– 62,4, 2013-2014 уч.г. – 59,4, 2014-2015 уч.г. - 65,6, 2015-2016 уч.г. – 62,3, 2016/2017 уч.г. – 65,4, 2017/2018 уч.г. – 64,7). МАОУ «Гимназия имени Н.Д. Лицмана», МАОУ «Лицей», МАОУ СОШ №9, МАОУ СОШ №12 и МАОУ СОШ №16 показали наиболее высокое качество подготовки выпускников к ЕГЭ по русскому языку. Низкие результаты по русскому языку показали выпускники МАОУ СОШ №15, МАОУ СОШ №14 и МАОУ СОШ №20.

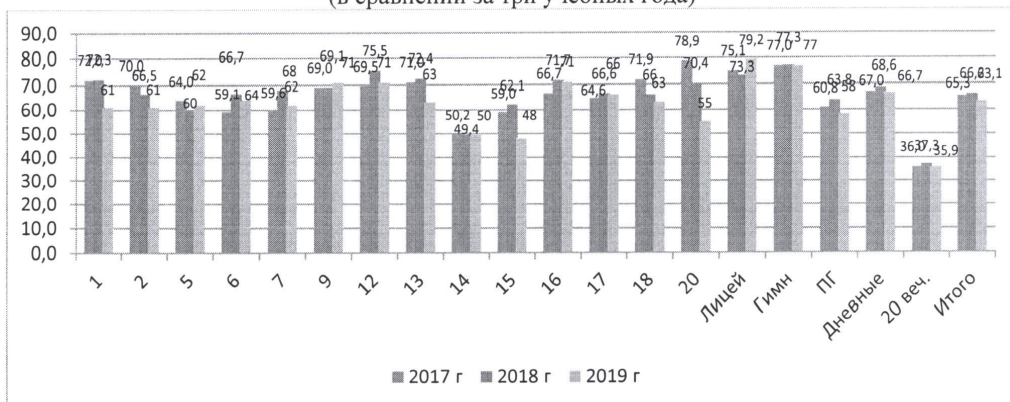
Средний тестовый балл по русскому языку за пять лет в разрезе ОО
(с учетом пересдачи в резервный день)

ОО	2015 год	2016 год	2017 год	2018 год	2019 год
МАОУ СОШ № 1	64,2	56	72	72,3	61
МАОУ СОШ № 2	64,3	63	70	66,5	61
МАОУ СОШ № 5	64,1	64,0	64,0	60	62
МАОУ СОШ № 6	73,8	59	59,1	66,7	64
МАОУ СОШ № 7	68,7	60	59,6	68	62
МАОУ СОШ № 9	72,1	70	69	69,1	71
МАОУ СОШ № 12	67,5	64,0	69,5	75,5	71
МАОУ СОШ № 13	66,4	66	71	72,4	63
МАОУ СОШ № 14	58,9	57	50,2	49,4	50
МАОУ СОШ № 15	52,3	61	59	62,1	48
МАОУ СОШ № 16 имени В.П.Неймышева	67,8	63	66,7	71,7	71
МАОУ СОШ № 17	63,3	58	64,6	66,6	66
МАОУ СОШ № 18	65,9	66	71,9	66	63
МАОУ СОШ № 20	66,8	71	78,9	70,4	55
МАОУ «Лицей»	80,4	65	75,1	73,3	79,2
МАОУ «Гимназия имени Н.Д.Лицмана»	78,1	78	77	77,3	77
НОУ ПГ	66,3	60	60,8	63,8	58
Дневные	66,9	63,6	67	68,6	66,7
МАОУ СОШ №20 (веч.)	42,3	40,1	37	37,3	35,9
Итого	65,6	62,3	65,4	64,7	63,1

Снижение среднего балла по русскому языку составляет по сравнению с прошлым 2018 годом 1,6 балла.

Средний тестовый балл по русскому языку по ОО

(в сравнении за три учебных года)



На протяжении трех лет повышают качество подготовки к ЕГЭ по русскому языку в МАОУ СОШ №9; во всех остальных ОО наблюдаются нестабильные показатели, в этом году наблюдается тенденция на снижение качества подготовки к ЕГЭ по русскому языку.

Наиболее высокое качество подготовки выпускников к ЕГЭ по русскому языку показали МАОУ «Лицей», МАОУ «Гимназия имени Н.Д. Лицмана», МАОУ СОШ №9, МАОУ СОШ №12, МАОУ СОШ №16 имени В.П.Неймышева.

От 90 до 99 баллов у 40 чел. (ОО №№ 1,5,7,9,12,16,17,18, лицей, гимназия), в 2018г – у 32 выпускников.

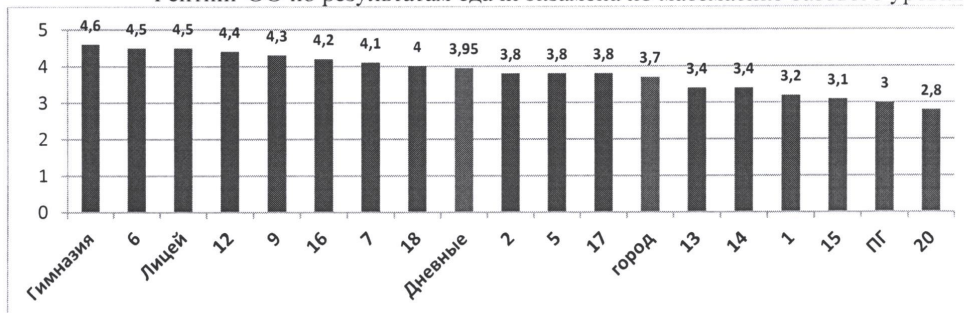
Низкое качество подготовки выпускников в МАОУ СОШ №14, МАОУ СОШ №15.

В ЕГЭ *по математике базового уровня* участвовало **317** выпускников, 50,6% (2014-2015 уч.г. – 386, 64,9%, 2015-2016 уч.г. – 548, 82,8%, 2016/2017 уч.г. – 633, 91,0%, 2017/2018 уч.г. – 562 чел., 91,7%). Минимальное количество баллов ЕГЭ по пятибалльной шкале, подтверждающее освоение образовательной программы среднего общего образования по математике, установленное Рособрнадзором - 3 балла (удовлетворительно).

Из **317** выпускников преодолели минимум в основные сроки – **287**. Не преодолели – 30 выпускников из ОО: МАОУ СОШ №1 (2), МАОУ СОШ №5 (1), МАОУ СОШ №13 (1), МАОУ СОШ №14 (1), МАОУ СОШ №15 (4), МАОУ СОШ №18 (1), МАОУ СОШ №20 (1), МАОУ СОШ №20 (вечернее отделение) (20). В результате пересдачи математики базового уровня общая успеваемость составила 90,6%, качественная – 58,0%, в том числе дневные ОО – 96%/70,1%.

Высокие результаты экзамена показали выпускники МАОУ «Гимназия имени Н.Д.Лицмана», МАОУ СОШ №6, МАОУ СОШ №7, МАОУ СОШ №9, МАОУ СОШ №12, МАОУ СОШ №16 имени В.П.Неймышева, МАОУ «Лицей», низкие результаты в МАОУ СОШ №1, МАОУ СОШ №14, МАОУ СОШ №15, МАОУ СОШ №20 (вечернее отделение).

Рейтинг ОО по результатам сдачи экзамена по математике базового уровня



В ЕГЭ *по математике профильного уровня* участвовали **308** выпускников, 49,4% (2014/2015 уч.г. – 435 чел., 64,8%, 2015/2016 уч.г. – 428 чел. 66,3%, 2016/2017 уч.г. – 404 чел.,

58,1%, 2017/2018 уч.г. – 359 чел., 58,6%). Минимальное количество баллов, подтверждающее освоение образовательной программы среднего общего образования по математике профильного уровня, установленное Рособранзором – 27. Из **308** выпускников преодолели минимум в основные сроки – **304**. Не преодолели – 4 выпускников из МАОУ СОШ № 20. С учетом пересдачи средний балл по дневным ОО составил 56,3, с учетом МАОУ СОШ №20 (вечер.) – 55,3.

Рейтинг ОО по среднему тестовому баллу по математике профильного уровня



Высокий результат показали выпускники МАОУ СОШ №9, МАОУ «Гимназия имени Н.Д.Лицмана», МАОУ «Лицей», МАОУ СОШ №16, низкие результаты в МАОУ СОШ №1, МАОУ СОШ №20 (вечер.).

Таким образом, по результатам сдачи обязательных предметов (математика, русский язык) аттестат о среднем общем образовании не получили 40 выпускников (2014/2015 уч.г. - 26 чел., 2015/2016 уч.г. – 20, 2016/2017 уч.г. – 61, 2017/2018 уч.г. - 40): МАОУ СОШ №1 (2), МАОУ СОШ №5 (1), МАОУ СОШ №13 (1), МАОУ СОШ №14 (1), МАОУ СОШ №15 (4), МАОУ СОШ №18 (1), МАОУ СОШ №20 (днев.) (1), МАОУ СОШ №20 (вечерн.) (34).

Предметы по выбору

В 2019 г., как и в 2016-2018гг, наиболее популярным среди предметов по выбору в основной этап проведения ЕГЭ стали (в порядке убывания):

Предметы	Доля от общего количества участников, %				
	2015г	2016г	2017г	2018г.	2019г.
обществознание	39	44,1	42,4	45,5	45,2
физика	31,3	32,3	27,9	33,2	25,4
история	12,1	7,4	10,3	10,1	13,0
биология	13,9	14,8	10,2	18,7	14,6
информатика и ИВТ	5,9	2,4	7,6	12,0	11,4
литература	5,4	6,9	6,5	4,8	8,2
химия	9,4	8,9	6,0	13,3	13,1
английский	3,2	2,1	4,9	5,1	8,9
география	3,7	2,6	2,4	3,0	4,2
немецкий	0,17	0	0	0	0,2

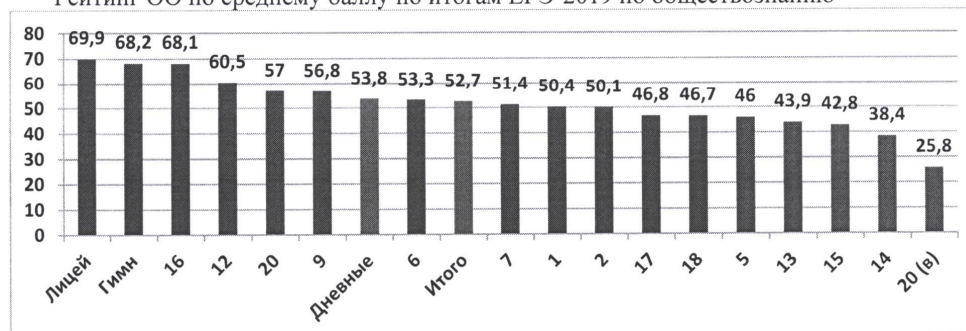
Наиболее востребованными выпускниками предметами для сдачи экзаменов по выбору в 2019 году стали обществознание (242 чел.) и физика (158 чел.).

	иков ЕГЭ	балл	ели min	ов ЕГЭ	балл	ли min	ов ЕГЭ	балл	ли min
МАОУ СОШ № 1	11	42,5	4	10	49,2	3	5	50,4	
МАОУ СОШ № 2	10	53,0	1	14	49,3	3	14	50,1	3
МАОУ СОШ № 5	14	42,0	5	22	39,7	11	23	46	7
МАОУ СОШ № 6	7	37,4	4	8	48,6	1	3	53,3	
МАОУ СОШ № 7	23	41,2	10	18	44,9	6	12	51,4	5
МАОУ СОШ № 9	46	49,0	13	29	56,3	7	26	58,3	3
МАОУ СОШ № 12	23	55,0	3	12	55,5	1	14	60,5	2
МАОУ СОШ № 13	18	54,0	1	7	63,4	0	10	43,9	4
МАОУ СОШ № 14	12	31,7	9	11	27,1	9	10	38,4	6
МАОУ СОШ № 15	8	45,0	4	7	47,4	2	12	42,8	7
МАОУ СОШ № 16 имени В.П.Неймышева	18	49,1	6	16	55	1	18	68,1	
МАОУ СОШ № 17	25	44,2	11	33	48,9	8	33	46,8	11
МАОУ СОШ № 18	15	43,8	6	23	49,3	6	11	46,7	2
МАОУ СОШ № 20	6	44,0	3	9	47	2	1	57	
МАОУ «Лицей»	6	74,0	0	9	70	0	6	69,9	1
МАОУ «Гимназия имени Н.Д.Лицмана»	25	58,0	4	18	60,6	2	25	68,2	2
ЧОУ ПГ	8	43,5	3	1	51	0			
Дневные	275	47,5	87	248	50,4	62	233	53,8	53
МБВ(С)ОУ ЦО	20	26,0	18	8	35	5	9	25,8	9
Итого	295	46,3	105	256	49,9	67	242	52,7	62

На протяжении трех последних лет наблюдается положительная динамика качества подготовки выпускников по обществознанию в МАОУ СОШ №1, МАОУ СОШ №6, МАОУ СОШ №7, МАОУ СОШ №9, МАОУ СОШ №12, МАОУ СОШ №16, МАОУ СОШ №20, МАОУ «Гимназия имени Н.Д.Лицмана».

По сравнению с 2017/2018 учебным годом увеличился средний балл в МАОУ СОШ №1, МАОУ СОШ №2, МАОУ СОШ №5, МАОУ СОШ №6, МАОУ СОШ №7, МАОУ СОШ №9, МАОУ СОШ №12, МАОУ СОШ №14, МАОУ СОШ № 16 имени В.П.Неймышева, МАОУ СОШ №20, МАОУ «Гимназия имени Н.Д. Лицмана». Снизился средний балл в МАОУ СОШ №13, МАОУ СОШ №15, МАОУ СОШ №17, МАОУ СОШ №18, МАОУ «Лицей».

Рейтинг ОО по среднему баллу по итогам ЕГЭ-2019 по обществознанию



Наиболее высокое качество подготовки выпускников к ЕГЭ по обществознанию показали МАОУ «Лицей», МАОУ «Гимназия имени Н.Д.Лицмана», МАОУ СОШ №16. Максимальное количество – 96 баллов набрали выпускницы МАОУ «Гимназия имени

Н.Д.Лицмана». Наиболее низкий средний балл в МАОУ СОШ №14, МАОУ СОШ №20 (вечернее отделение).

В ЕГЭ *по физике* участвовали 158 выпускников (25,4%); минимальное количество баллов, подтверждающее освоение основных общеобразовательных программ среднего общего образования по физике – 36.

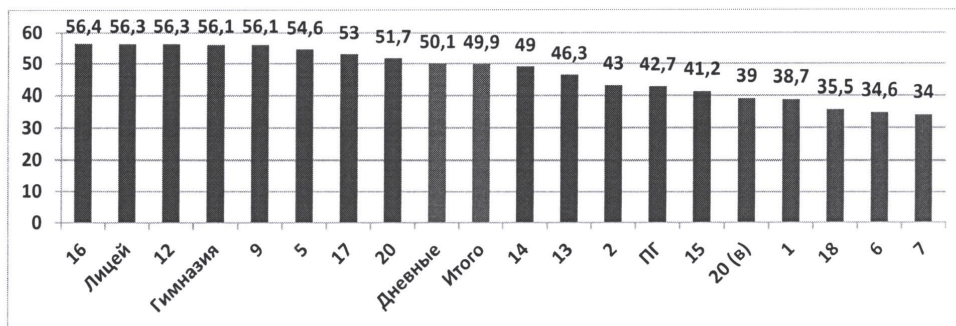
Из 158 выпускников преодолели минимум – 140 (88,6 %, в прошлом учебном году – 95,5%). Не преодолели – 18 выпускников из ОО: МАОУ СОШ №2 (1), МАОУ СОШ №6 (4), МАОУ СОШ №7 (3), МАОУ СОШ №9 (1), МАОУ «Гимназия имени Н.Д.Лицмана» (1), МАОУ СОШ №15 (2), МАОУ СОШ №18 (4), ЧОУ ТПГ (1), МАОУ СОШ №20 (вечернее отделение) (1).

Результаты ЕГЭ по физике в разрезе ОО за три года

ОУ	2016/2017			2017/2018			2018/2019		
	Кол-во участников ЕГЭ	Средний тестовый балл	Не преодолели min	Кол-во участников ЕГЭ	Средний тестовый балл	Не преодолели min	Кол-во участников ЕГЭ	Средний тестовый балл	Не преодолели min
МАОУ СОШ № 1	7	48,3		3	46		3	38,7	
МАОУ СОШ № 2	4	51,0		6	43	1	3	43	1
МАОУ СОШ № 5	12	50,0		15	54		14	54,6	
МАОУ СОШ № 6	3	32,0	2	4	47,5		9	34,6	4
МАОУ СОШ № 7	11	45,9	2	12	47,5	2	4	34,0	3
МАОУ СОШ № 9	29	48,0	3	25	55		26	56,1	1
МАОУ СОШ № 12	13	43,0	1	13	53,8		11	56,3	
МАОУ СОШ № 13	10	43,0	1	13	50,6	1	6	46,3	
МАОУ СОШ № 14	6	37,8	2	4	48		1	49,0	
МАОУ СОШ № 15	1	20,0	1	3	45		6	41,2	2
МАОУ СОШ № 16 имени В.П.Неймышева	18	48,6		25	54,2		11	56,4	
МАОУ СОШ № 17	14	46,7	1	13	44,7	2	18	53,0	
МАОУ СОШ № 18	13	46,3		19	48,4	2	13	35,5	4
МАОУ СОШ № 20	2	37,0	1	3	44		3	51,7	
МАОУ «Лицей»	6	50,3		5	62,6		3	56,3	
МАОУ «Гимназия имени Н.Д.Лицмана»	36	56,0	1	29	66		23	56,1	1
НОУ ПГ	3	46,3		4	46	1	11	42,7	
Дневные	188	44,1	15	196	53,2	9	155	50,1	17
МБВ(С)ОУ ЦО	6	31,0	4	4	40	0	3	39	1
Итого	194	35,4	19	200	53	9	158	49,9	18

По сравнению с 2018 годом средний балл стал выше в МАОУ СОШ №5, МАОУ СОШ №9, МАОУ СОШ №12, МАОУ СОШ №14, МАОУ СОШ №16 имени В.П.Неймышева, МАОУ СОШ №17, МАОУ СОШ №20, в остальных ОО он снизился.

Рейтинг ОО по среднему баллу по результатам ЕГЭ-2019 по физике



Средний тестовый балл по городу по дневным ОО – 50,1, с учетом МАОУ СОШ №20 (вечернее отделение) – 49,9. Высокий результат по физике показали выпускники МАОУ СОШ №16, МАОУ «Лицей», МАОУ СОШ №12, МАОУ «Гимназия имени Н.Д.Лицмана», МАОУ СОШ №9. Самый высокий результат – 100 баллов набрали два выпускника из МАОУ «Гимназия имени Н.Д.Лицмана» и МАОУ СОШ №9. Наиболее низкий средний балл в МАОУ СОШ №6 и МАОУ СОШ №7.

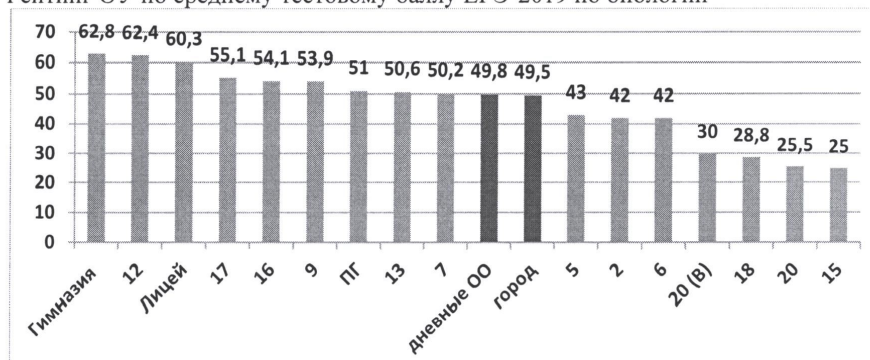
В ЕГЭ по биологии участвовало 80 выпускников (14,6%), минимальное количество баллов, подтверждающее освоение основных общеобразовательных программ среднего общего образования по биологии – 36. Из 80 выпускников преодолели минимум – 61 (76,3). Не преодолели – 19 выпускников из ОО: МАОУ СОШ №5 (1), МАОУ СОШ №6 (1), МАОУ СОШ №7 (1), МАОУ СОШ №9 (1), МАОУ СОШ №13 (1), МАОУ СОШ №15 (4), МАОУ СОШ №16 (2), МАОУ СОШ №17 (2), МАОУ СОШ №18 (4), МАОУ СОШ №20 (3).

Результаты ЕГЭ по биологии в разрезе ОО за три года

ОО	2016/2017			2017/2018			2018/2019		
	Кол-во участников ЕГЭ	Средний тестовый балл	Не преодолели min	Кол-во участников ЕГЭ	Средний тестовый балл	Не преодолели min	Кол-во участников ЕГЭ	Средний тестовый балл	Не преодолели min
МАОУ СОШ № 1	4	51,8	2	3	44				
МАОУ СОШ № 2	2	23,0	2				1	42	
МАОУ СОШ № 5	6	39,0	3	10	36,1	7	4	43	1
МАОУ СОШ № 6				3	45,7		5	42	1
МАОУ СОШ № 7	2	53,5	0	4	38,8	2	5	50,2	1
МАОУ СОШ № 9	13	59,0	2	21	53	3	7	53,9	1
МАОУ СОШ № 12	2	42,5	1	1	72		5	62,4	
МАОУ СОШ № 13	5	42,0	1	3	49	1	7	50,6	1
МАОУ СОШ № 14	4	30,5	3						
МАОУ СОШ № 15	6	47,0	1	3	52	1	4	25	4
МАОУ СОШ № 16 имени В.П.Неймышева	8	44,6	1	5	61		9	54,1	2
МАОУ СОШ № 17	5	46,2	1	5	55,2	1	12	55,1	2
МАОУ СОШ № 18				9	48,8		6	28,8	4
МАОУ СОШ № 20	2	47,5	0	1	56		2	25,5	2
МАОУ «Лицей»	4	50,2	0	4	66		6	60,3	
МАОУ «Гимназия имени Н.Д.Лицмана»	5	74,6	0	8	55,4		6	62,8	
ЧОУ ПГ							1	51	
Дневные	68	46,5	17	80	50,9	15	79	49,8	18
МАОУ СОШ №20(в)	3	33,0	2	6	24	6	1	30	1
Итого	71	45,6	19	86	49	21	80	49,5	19

В 2019 году повысился средний балл по биологии в МАОУ СОШ №5, МАОУ СОШ №7, МАОУ СОШ №9, МАОУ СОШ №13, в остальных ОО стал ниже.

Рейтинг ОУ по среднему тестовому баллу ЕГЭ-2019 по биологии



МАОУ «Гимназия имени Н.Д.Лицмана», МАОУ СОШ №12, МАОУ «Лицей» показали наиболее высокое качество подготовки выпускников к ЕГЭ по биологии. Наивысший балл (93 б.) набрали выпускницы МАОУ СОШ №7 и МАОУ СОШ №9. Наиболее низкое качество в МАОУ СОШ №18, МАОУ СОШ №15 и МАОУ СОШ №20.

В ЕГЭ *по истории* участвовали 68 выпускников (13%). Минимальное количество баллов, установленное Рособрнадзором по истории – 32. Из 68 выпускников преодолели минимум – 64 (94,2 %). Не преодолели минимум 4 выпускника из МАОУ СОШ №14 (1), МАОУ СОШ №17 (1), МАОУ СОШ №18 (1), МАОУ СОШ №20 (вечернее отделение) (1).

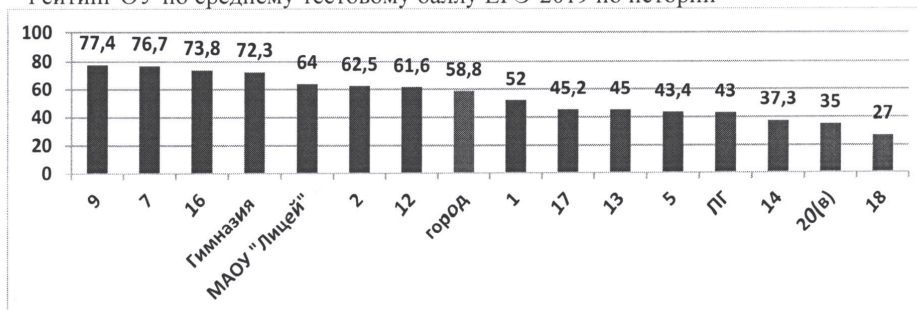
Результаты ЕГЭ-2019 по истории в разрезе ОО за три года

ОО	2016/2017			2017/2018			2018/2019		
	Кол-во участников ЕГЭ	Средний тестовый балл	Не преодолели min	Кол-во участников ЕГЭ	Средний тестовый балл	Не преодолели min	Кол-во участников ЕГЭ	Средний тестовый балл	Не преодолели min
МАОУ СОШ № 1				3	61		2	52	
МАОУ СОШ № 2				2	45	1	2	62,5	
МАОУ СОШ № 5	2	68,0	0	2	56		7	43,4	
МАОУ СОШ № 6				3	46,7				
МАОУ СОШ № 7	5	49,8	0	1	93		3	76,7	
МАОУ СОШ № 9	8	52,0	0	5	61,8		5	77,4	
МАОУ СОШ № 12	12	55,0	1	3	57		7	61,6	
МАОУ СОШ № 13	5	43,8	1	3	71,3		1	45,0	
МАОУ СОШ № 14	3	39,3	1				3	37,3	1
МАОУ СОШ № 15									
МАОУ СОШ № 16 имени В.П.Неймышева	6	56,2	0	7	64,7		5	73,8	
МАОУ СОШ № 17	4	48,8	1	1	54		6	45,2	1
МАОУ СОШ № 18	2	36,0	0	4	46		2	27,0	1
МАОУ СОШ № 20	3	53,7	0	1	52				
МАОУ «Лицей»	3	62,0	0	2	65,5		5	64	
МАОУ «Гимназия имени Н.Д.Лицмана»	13	66,0	0	9	60,3		14	72,3	
НОУ ПГ	2	41,0	0				3	43	
Дневные	68	51,7	4	46	58	1	65	59,9	3
МБВ(С)ОУ ЦО	4	19,0	4	0	0	0	3	35	1
Итого	72	49,3	8	46	58	1	68	58,8	4

На протяжении трех последних лет положительная динамика качества подготовки по истории в МАОУ СОШ №9, МАОУ СОШ №12, МАОУ СОШ №16; по сравнению с 2018 г. повысился средний балл в МАОУ СОШ №2, МАОУ СОШ №9, МАОУ СОШ №12, МАОУ

СОШ №16 имени В.П.Неймышева, МАОУ «Гимназия имени Н.Д.Лицмана». Наблюдается снижение среднего балла в МАОУ СОШ №1, МАОУ СОШ №5, МАОУ СОШ №7, МАОУ СОШ №13, МАОУ СОШ №17, МАОУ СОШ №18, МАОУ «Лицей».

Рейтинг ОУ по среднему тестовому баллу ЕГЭ-2019 по истории



МАОУ СОШ №9, МАОУ СОШ №7, МАОУ «Гимназия имени Н.Д.Лицмана», МАОУ СОШ №16 имени В.П.Неймышева показали наиболее высокое качество подготовки выпускников к ЕГЭ по истории. Наивысший балл (98 б.) набрали трое выпускников МАОУ «Гимназия имени Н.Д.Лицмана». Наиболее низкий средний балл в МАОУ СОШ №14, МАОУ СОШ №18.

В ЕГЭ *по химии* участвовало 69 выпускников (13,1%), минимальное количество баллов, подтверждающее освоение основных общеобразовательных программ среднего общего образования по химии – 36. Из 69 выпускников преодолели минимум – 64 (92,8 %). Не преодолели – 5 выпускников из МАОУ СОШ №5 (1), МАОУ СОШ №9 (1), МАОУ СОШ №12 (1), МАОУ СОШ №18 (2).

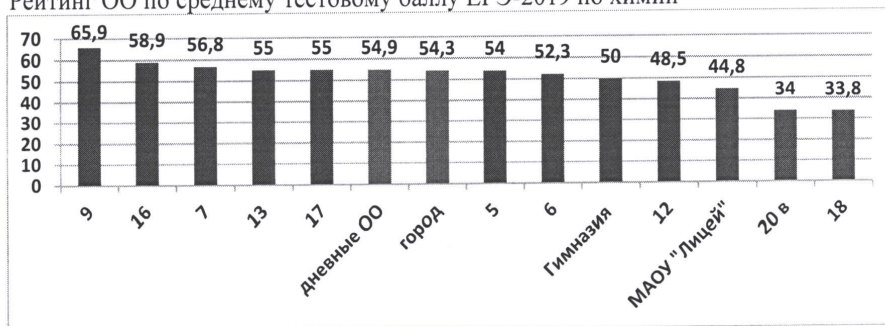
Результаты ЕГЭ по химии в разрезе ОО за три года

ОО	2016/2017			2017/2018			2018/2019		
	Кол-во участников ЕГЭ	Средний тестовый балл	Не преодолели min	Кол-во участников ЕГЭ	Средний тестовый балл	Не преодолели min	Кол-во участников ЕГЭ	Средний тестовый балл	Не преодолели min
МАОУ СОШ №1	2	73,5							
МАОУ СОШ №2	1	9,0	1						
МАОУ СОШ №5	1	66,0	0	10	45	4	8	54	1
МАОУ СОШ №6				4	48		3	52,3	
МАОУ СОШ №7	2	45,5	0	3	46,7		5	56,8	
МАОУ СОШ №9	12	69,0	0	20	58	3	14	65,9	1
МАОУ СОШ №12	1	43,0	0	1	56		4	48,5	1
МАОУ СОШ №13	1	54,0		4	50	1	4	55,0	
МАОУ СОШ №14									
МАОУ СОШ №15	2	28,0	1	1	66				
МАОУ СОШ №16 имени В.П.Неймышева	2	73,5	0	5	58,2		7	58,9	
МАОУ СОШ №17	3	51,7	1	4	59		10	55,0	
МАОУ СОШ №18	1	39,0	0	6	39,5	2	4	33,8	2
МАОУ СОШ №20	2	36,5	1						
МАОУ «Лицей»	2	55,0	0	4	51,7	1	4	44,8	
МАОУ «Гимназия имени Н.Д.Лицмана»	6	58,0	0	7	54,3		5	50	
НОУ ПГ	1	42,0	0						
Дневные	39	49,6	4	69	52,4	11	68	54,9	4
МБВ(С)ОУ ЦО	3	29,0	2	5	12	5	1	34	1
Итого	42	48,3	6	74	49,6	16	69	54,3	5

В сравнении с 2018 г. повысился средний балл в МАОУ СОШ №5, МАОУ СОШ №6, МАОУ СОШ №7, МАОУ СОШ №9, МАОУ СОШ №13, МАОУ СОШ №16 имени

В.П.Неймышева. Наблюдается снижение в МАОУ СОШ №12, МАОУ СОШ №17, МАОУ СОШ №18, МАОУ «Гимназия имени Н.Д.Лицмана», МАОУ «Лицей».

Рейтинг ОО по среднему тестовому баллу ЕГЭ-2019 по химии



Наивысшие 100 баллов набрали двое выпускников МАОУ СОШ №9. Наиболее низкий средний балл в МАОУ СОШ №20 (вечернее отделение) и в МАОУ СОШ №18.

В ЕГЭ *по английскому языку* участвовали 50 выпускников (8,9%). Минимальное количество баллов, подтверждающего освоение основных общеобразовательных программ среднего общего образования по английскому языку – 22. Из 50 выпускников минимальный балл набрали 47 (94%), не преодолели минимум 3 выпускников из МАОУ СОШ №7 (2), МАОУ СОШ №13 (1).

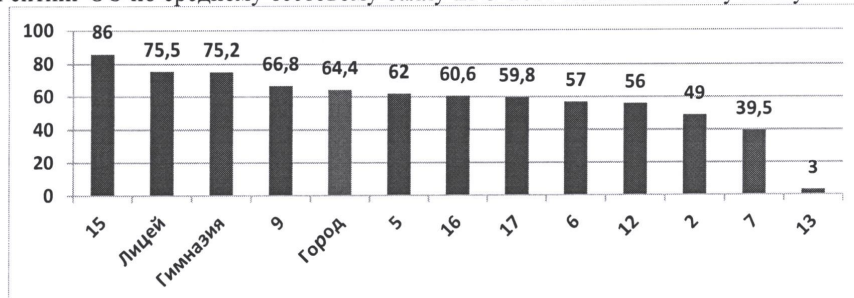
Результаты ЕГЭ по английскому языку в разрезе ОО за три года

ОО	2016/2017			2017/2018			2018/2019		
	Кол-во участников ЕГЭ	Средний тестовый балл	Не преодолели min	Кол-во участников ЕГЭ	Средний тестовый балл	Не преодолели min	Кол-во участников в ЕГЭ	Средний тестовый балл	Не преодолели min
МАОУ СОШ № 1									
МАОУ СОШ № 2	1	60,0					1	49,0	
МАОУ СОШ № 5				1	50		1	62,0	
МАОУ СОШ № 6	3	24,3	1				1	57,0	
МАОУ СОШ № 7	2	45,5					4	39,5	2
МАОУ СОШ № 9	6	65,0	1	4	62,8		5	66,8	
МАОУ СОШ № 12	2	25,5	1	2	37,5		2	56,0	
МАОУ СОШ № 13							1	3,0	1
МАОУ СОШ № 14									
МАОУ СОШ № 15							1	86,0	
МАОУ СОШ № 16 имени В.П.Неймышева	2	51,5		5	65		5	60,6	
МАОУ СОШ № 17	3	54,3		1	46		8	59,8	
МАОУ СОШ № 18	1	65,0							
МАОУ СОШ № 20				2	60				
МАОУ «Лицей»	2	47,5		4	67		2	75,5	
МАОУ «Гимназия имени Н.Д.Лицмана»	12	77,0		7	72,7		19	75,2	
НОУ ПГ									
Дневные	34	51,6	3	26	63,3	0	50	64,4	3
МАОУ СОШ №20 (в)									
Итого	34	51,6	3	26	63,3	0	50	64,4	3

Результаты по городу в целом показывают, что качество подготовки выпускников к ЕГЭ по английскому языку по сравнению с 2018 г. повысилось на 1,1 балла. Повысился средний балл по сравнению с 2018 г. в МАОУ СОШ №5, МАОУ СОШ №9, МАОУ СОШ №12, МАОУ

СОШ № 17, МАОУ «Лицей», МАОУ «Гимназия имени Н.Д.Лицмана», снизили показатель МАОУ СОШ № 16 имени в.П.Неймышева.

Рейтинг ОО по среднему тестовому баллу ЕГЭ-2019 по английскому языку



Выпускники МАОУ СОШ №15, МАОУ «Лицей», МАОУ «Гимназия имени Н.Д.Лицмана» показали наиболее высокое качество подготовки к ЕГЭ по английскому языку. Наиболее низкое – МАОУ СОШ №13.

ЕГЭ *по немецкому языку* сдавала одна выпускница МАОУ «Гимназия имени Н.Д.Лицмана», результат - 57 баллов.

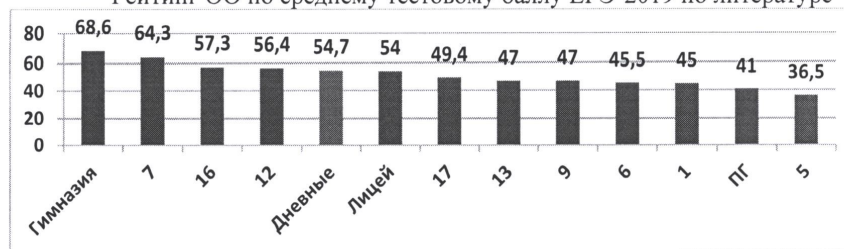
В ЕГЭ *по литературе* участвовало 44 выпускников (8,2%), минимальный балл (32) преодолели 42 выпускника, 2 выпускника из МАОУ СОШ №12 и МАОУ СОШ №17 минимум не преодолели.

Результаты ЕГЭ по литературе в разрезе ОО за три года

ОУ	2016/2017			2017/2018			2018/2019		
	Кол-во участников ЕГЭ	Средний тестовый балл	Не преодолели min	Кол-во участников ЕГЭ	Средний тестовый балл	Не преодолели min	Кол-во участников ЕГЭ	Средний тестовый балл	Не преодолели min
МАОУ СОШ № 1							1	45,0	
МАОУ СОШ № 2	1	57,0							
МАОУ СОШ № 5	1	40,0					2	36,5	
МАОУ СОШ № 6	1	60,0					2	45,5	
МАОУ СОШ № 7				2	59		4	64,3	
МАОУ СОШ № 9	6	54,0		5	61,2		3	47,0	
МАОУ СОШ № 12	14	56,0		4	61,3		8	56,4	1
МАОУ СОШ № 13	1	56,0					1	47,0	
МАОУ СОШ № 14	4	36,5	1						
МАОУ СОШ № 15									
МАОУ СОШ № 16 имени В.П.Неймышева	2	64,5					4	57,3	
МАОУ СОШ № 17	3	52,0		2	55,5		9	49,4	1
МАОУ СОШ № 18	2	48,0		2	66				
МАОУ СОШ № 20				1	71				
МАОУ «Лицей»	1	63,0					2	54	
МАОУ «Гимназия имени Н.Д.Лицмана»	8	64,1		2	74,5		7	68,6	
НОУ ПГ	1						1	41	
Дневные	45	54,3	1	18	62,9	0	44	54,7	2
МАОУ СОШ №20 (в)									
Итого	45	54,3	1	18	62,9	0	44	54,7	2

В 2019 г. средний тестовый балл по литературе понизился на 8,2 балла и составил по городу 54,7. В 2019 г. по сравнению с 2018 г. повысился средний балл в МАОУ СОШ №7, в остальных ОО понизился. Наивысшие 100 баллов набрали двое выпускников из МАОУ СОШ №12 и МАОУ «Гимназия имени Н.Д.Лицмана».

Рейтинг ОО по среднему тестовому баллу ЕГЭ-2019 по литературе



Лучшие показатели по среднему тестовому баллу по литературе в МАОУ «Гимназия имени Н.Д.Лицмана», МАОУ №7, МАОУ СОШ №16 имени В.П.Неймышева, МАОУ СОШ №12.

В ЕГЭ *по информатике и ИКТ* участвовали 57 выпускников (11,4%). Минимальное количество баллов, подтверждающее освоение основных общеобразовательных программ среднего общего образования по информатике и ИКТ – 40. Преодолели минимум по данному предмету 43 выпускника (75,5%), не преодолели – 14 (МАОУ СОШ №1 (1), МАОУ СОШ №9 (2), МАОУ СОШ №13 (2), МАОУ СОШ №15 (1), МАОУ СОШ №17 (2), МАОУ СОШ №18 (4), ЧОУ ТПГ (1), МАОУ СОШ №20 (вечернее отделение) (1)).

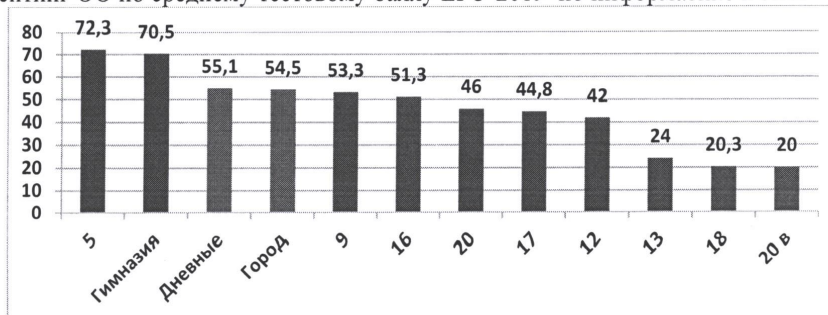
Результаты ЕГЭ по информатике и ИКТ в разрезе ОО за три года

ОО	2015/2016			2016/2017			Кол-во участников ЕГЭ	Средний тестовый балл	Не преодолели min
	Кол-во участников ЕГЭ	Средний тестовый балл	Не преодолели min	Кол-во участников в ЕГЭ	Средний тестовый балл	Не преодолели min			
МАОУ СОШ № 1				1	40,0	0	1	7,0	1
МАОУ СОШ № 2	1	27,0	1	1	68,0	0			
МАОУ СОШ № 5	1	59,0		3	52,0	0	4	72,3	
МАОУ СОШ № 6									
МАОУ СОШ № 7									
МАОУ СОШ № 9	3	77,0		11	58,0	0	8	53,3	2
МАОУ СОШ № 12							1	42,0	
МАОУ СОШ № 13				0	0,0	0	2	24,0	2
МАОУ СОШ № 14	1	42,0		1	7,0	1			
МАОУ СОШ № 15							1	14,0	1
МАОУ СОШ № 16 имени В.П.Неймышева				4	48,8	1	3	51,3	
МАОУ СОШ № 17				1	81,0	0	4	44,8	2
МАОУ СОШ № 18				2	51,5	0	4	20,3	4
МАОУ СОШ № 20							1	46	
МАОУ «Лицей»	2	45,0		3	53,3	0			
МАОУ «Гимназия имени Н.Д.Лицмана»	8	70,0		24	61,0	1	24	70,5	
НОУ ПГ									
Дневные	16	58,5	1	51	45,1	3	56	55,1	13
МАОУ СОШ №20 (в)				2	33,0	1	1	20	1
Итого	16	58,5	1	53	43,7	4	57	54,5	14

Результаты ЕГЭ-2019 показывают, что в целом по городу качество подготовки выпускников к ЕГЭ по информатике и ИКТ улучшилось по сравнению с 2018 г, средний тестовый балл повысился на 10,8 балла. Повысился средний балл в МАОУ СОШ №5, МАОУ СОШ №13, МАОУ СОШ №16 имени В.П.Неймышева, МАОУ «Гимназия имени Н.Д.Лицмана»; снизили показатель по сравнению с прошлым учебным годом МАОУ СОШ №1,

МАОУ СОШ №9, МАОУ СОШ №17, МАОУ СОШ №18, МАОУ СОШ №20 (вечернее отделение).

Рейтинг ОО по среднему тестовому баллу ЕГЭ-2019 по информатике и ИКТ



Лучшие показатели по среднему тестовому баллу по информатике и ИКТ в МАОУ СОШ №5, МАОУ «Гимназия имени Н.Д.Лицмана». Наиболее низкие показатели в МАОУ СОШ №13, МАОУ СОШ №18, МАОУ СОШ №20 (вечернее отделение).

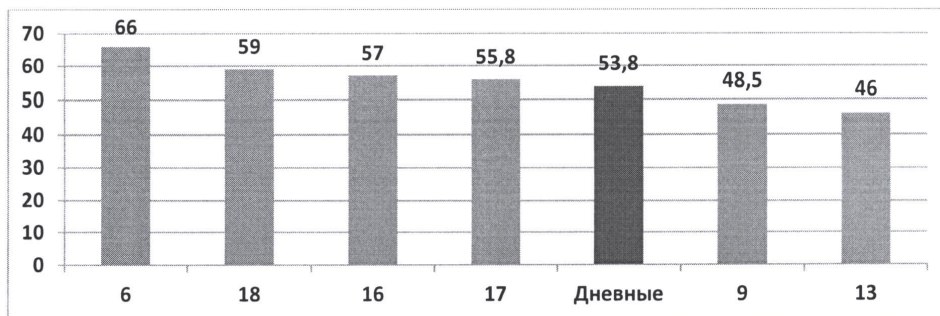
В ЕГЭ *по географии* приняли участие 13 выпускников (4,2%). Минимальное количество баллов, подтверждающее освоение основных общеобразовательных программ среднего общего образования по географии – 37. Преодолели минимум по данному предмету 12 выпускников, не преодолел выпускник МАОУ СОШ №13.

Результаты ЕГЭ по географии в разрезе ОО за три года

ОУ	2016/2017			2017/2018			2018/2019		
	Кол-во участников ЕГЭ	Средний тестовый балл	Не преодолели min	Кол-во участников ЕГЭ	Средний тестовый балл	Не преодолели min	Кол-во участников ЕГЭ	Средний тестовый балл	Не преодолели min
МАОУ СОШ № 1				1	46				
МАОУ СОШ № 2									
МАОУ СОШ № 5	1	53,0							
МАОУ СОШ № 6							1	66	
МАОУ СОШ № 7	1	55,0							
МАОУ СОШ № 9	4	36,0	1	1	62		2	48,5	
МАОУ СОШ № 12				2	55,5				
МАОУ СОШ № 13	5	60,0		3	55,3		3	46	1
МАОУ СОШ № 14									
МАОУ СОШ № 15	2	55,0							
МАОУ СОШ № 16 имени В.П.Неймышева							1	57	
МАОУ СОШ № 17	3	53,7		1	46		4	55,8	
МАОУ СОШ № 18				1	47		2	59	
МАОУ СОШ № 20				1	49				
МАОУ «Лицей»	1	63,0							
МАОУ «Гимназия имени Н.Д.Лицмана»	1	83,0							
НОУ ПГ									
Дневные	18	57,3	1	10	52,7	0	13	53,8	1
МБВ(С)ОУ ЦО									
Итого	18	57,3	1	10	52,7	0	13	53,8	1

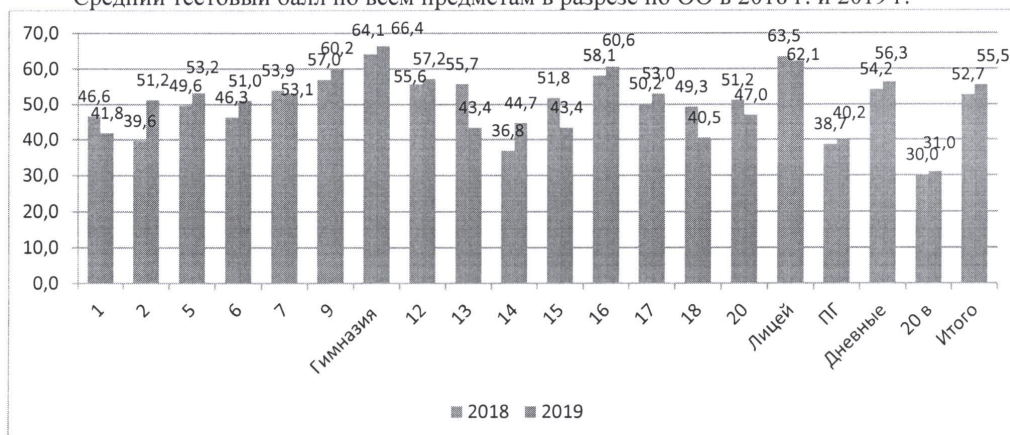
Результаты ЕГЭ-2019 показывают, что в целом по городу качество подготовки выпускников к ЕГЭ по географии не ниже по сравнению с 2018 годом, средний балл повысился на 1,1 балла. Увеличился средний балл в МАОУ СОШ №17, МАОУ СОШ №18, стал ниже в МАОУ СОШ №13, МАОУ СОШ №9.

Рейтинг ОО по среднему тестовому баллу ЕГЭ-2019 по географии



Лучшие показатели по среднему тестовому баллу по географии в MAOU СОШ №6, MAOU СОШ №18, MAOU СОШ №16 имени В.П.Неймышева, MAOU СОШ №17, ниже всех результатов в MAOU СОШ №13.

Средний тестовый балл по всем предметам в разрезе по ОО в 2018 г. и 2019 г.



Средний тестовый балл по ЕГЭ по всем предметам повысился по сравнению с 2018 г. в MAOU СОШ №2, MAOU СОШ №5, MAOU СОШ №6, MAOU СОШ №9, MAOU СОШ №12, MAOU СОШ №14, MAOU СОШ №16 имени В.П.Неймышева, MAOU СОШ №17, ЧОУ ТПГ, MAOU СОШ №20 (вечернее отделение), в остальных ОО наблюдается снижение среднего балла. В целом по дневным ОО средний тестовый балл по всем предметам повысился на 2,1 балла, по городу – на 2,8 баллов.

Качественно подготовили выпускников 11-х классов к ГИА в 2018/2019 учебном году в MAOU «Гимназия имени Н.Д.Лицмана», MAOU «Лицей», MAOU СОШ №9, MAOU СОШ №17, MAOU СОШ №7, MAOU СОШ №12, MAOU СОШ №16 имени В.П.Неймышева.

Администрации MAOU СОШ №1, MAOU СОШ №13, MAOU СОШ №15, MAOU СОШ №18 необходимо усилить контроль за качеством подготовки выпускников к государственной итоговой аттестации.

Средние тестовые баллы по предметам за три года в сравнении с всероссийскими показателями

	2016/2017 учебный год		2017/2018 учебный год		2018/2019 учебный год	
	Средний тестовый балл по РФ	Средний тестовый балл по г. Тобольску (дневные ОУ)	Средний тестовый балл по РФ	Средний тестовый балл по г. Тобольску (дневные ОУ)	Средний тестовый балл по РФ	Средний тестовый балл по г. Тобольску (дневные ОУ)

Русский язык	69,1	67	70,9	68,6	69,5	66,7
Математика	47,1	38,2	49,8	49,7	56,5	56,3
Физика	53,2	44,1	53,2	53,2	54,4	50,1
Химия	55,2	49,6	55,1	52,4	56,7	54,9
Информатика и ИКТ	59,2	43,7	58,4	57	62,4	55,1
Биология	52,6	46,5	51,7	50,9	52,2	49,8
История	52,7	51,7	55,1	58	55,3	59,9
География	55,1	57,3	56,6	52,7	57,2	53,8
Английский язык	70,2	51,6	69,2	63,3	73,8	64,4
Немецкий язык					72,4	57
Обществознание	55,4	47,5	55,7	49,9	54,9	53,8
Литература	59,6	54,3	62,7	62,9	63,4	54,7

Результаты ГИА в 11(12) классах свидетельствуют о том, что в ОО в целом созданы условия для получения общего среднего образования. Вместе с тем выявлены проблемы:

- несформированность у некоторых педагогов системы подготовки к ГИА на уроках и во внеурочное время учащихся, с особыми образовательными потребностями;
- недостаточное использование дополнительных, в том числе интернет, ресурсов для подготовки учащихся к ГИА.

Таким образом, актуальными на 2019/2020 учебный год остаются следующие задачи:

- совершенствование системы работы образовательных организаций по повышению качества готовности учащихся к ГИА;
- использование эффективных форм работы с учащимися низкого уровня учебной деятельности;
- усиление внутри школьного и муниципального контроля за подготовкой учащихся к ГИА.

Приложение 3.

Информация о результатах государственной итоговой аттестации выпускников IX классов общеобразовательных организаций города Тобольска по итогам 2018/2019 учебного года

По данным статистических отчетов, на 31 мая 2019 года в общеобразовательных организациях (далее – ОО) города Тобольска обучались 1255 выпускников IX классов. Информация о контингенте 9-х классов представлена в таблице:

Учебный год	Всего выпускников	По адаптированным программам		Имеющих статус «инвалид», «ребенок-инвалид»	Имеющих статус ОВЗ
		Для детей с ЗПР	Для детей с УО		
2013/2014	1039	27	42	33	69
2014/2015	982	19	29	24	35
2015/2016	984	18	27	6	25
2016/2017	1037	32	41	12	46
2017/2018	1233	32	51	28	39
2018/2019	1255	26	52	36	52

В государственной итоговой аттестации за курс основного общего образования (далее – ГИА) приняли участие выпускники 9-го класса, обучавшиеся по общеобразовательной программе и по адаптированной образовательной программе для детей с задержкой психического развития. Приняли участие в ГИА в основной период:

Учебный год	Всего выпускников	Допущены к ГИА	Не допущены к ГИА	Прошли ГИА
2013/2014	1039	995	2	994
2014/2015	982	953	0	927
2015/2016	984	958	0	941
2016/2017	996	996	0	988
2017/2018	1182	1182	0	1181
2018/2019	1203	1203	0	1201

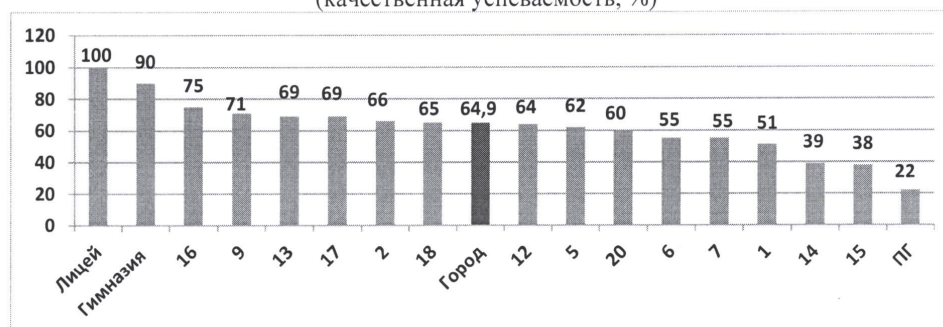
Согласно Порядку проведения ГИА по программам основного общего, утвержденному совместными приказами Министерства просвещения России и Рособрнадзора от 7 ноября 2018 г. N 189/1513, государственная итоговая аттестация проходила в двух формах – в форме основного государственного экзамена (далее ОГЭ) и в форме государственного выпускного экзамена (далее ГВЭ). В форме ОГЭ проходил ГИА 1151 выпускник, в форме ГВЭ – 52 выпускника, из них: с ОВЗ – 52 человек, в том числе детей-инвалидов – 36 человек, 10 выпускников УФСИН (МАОУ СОШ №20).

В экзамене *по русскому языку* в форме ОГЭ участвовал 1151 выпускник. Общая успеваемость с учетом пересдачи – 100%, качественная – 64,9% (в 2017/2018 учебном году – 99,8%, качественная 62,9%).

Общая успеваемость сдачи экзамена в форме ГВЭ (52 человека) составила 100%, качественная – 22% (в 2016/2017 уч.году – 100%/37,1%, 2017/2018 уч.году – 100%/2,9%).

Таким образом, общий результат сдачи экзамена по русскому языку составил: общая успеваемость – 100%, качественная – 63% (2017г. – 99,7%/60,9%, 2018 г. -100%/61,2%).

Рейтинг ОО по результатам сдачи экзамена по русскому языку
(качественная успеваемость, %)

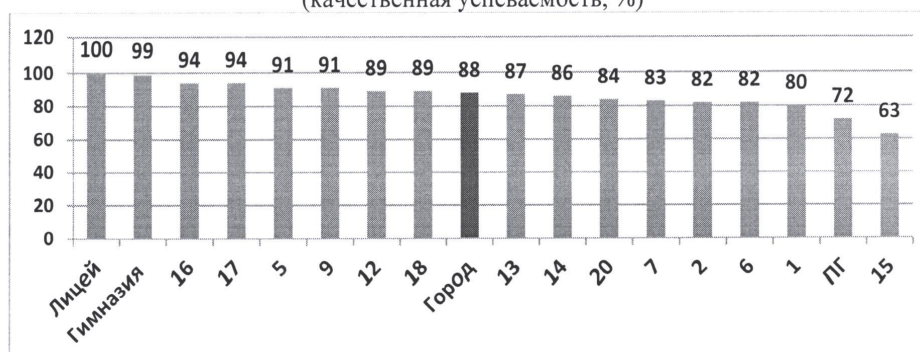


По результатам экзамена по русскому языку в форме ОГЭ показали хороший уровень подготовки выпускники МАОУ «Лицей», МАОУ «Гимназия имени Н.Д.Лицмана», МАОУ СОШ №16 имени В.П.Неймышева, МАОУ СОШ №9, МАОУ СОШ №13, МАОУ СОШ №17.

В экзамене *по математике* в форме ОГЭ принимал участие 1151 выпускник. Общая успеваемость составила 100%, качественная – 100% (по итогам 2015/2016 учебного года – 98,2%/49,2%, 2016/2017 учебного года – 99,6%/71,8 %, 2017/2018 учебного года – 99,6%/79,2%).

По результатам экзамена по математике в форме ГВЭ общая успеваемость составила – 100%, качественная – 708% (в 2015/2016 уч. году – 100%/48,7% в 2016/2017 уч. году – 100%/80,7%,%, 2017/2018 уч. году – 100%/61,8%).

Рейтинг ОО по результатам сдачи экзамена по математике
(качественная успеваемость, %)



Общий результат сдачи экзамена по математике составил: общая успеваемость – 100%, качественная – 88% (в 2015/2016 уч.году – 98,2%/49,2%, в 2016/2017 уч.году – 99,6%/72,6%, 2017/2018 уч.году – 99,6%/78,3%).

Высокий уровень качества по результатам сдачи экзамена по математике показали учащиеся MAOY «Гимназия имени Н.Д.Лицмана», MAOY «Лицей», MAOY СОШ №16 имени В.П.Неймышева, MAOY СОШ №17, MAOY СОШ №5, MAOY СОШ №9, MAOY СОШ №12, MAOY СОШ №18.

По результатам сдачи экзаменов по русскому языку, математике и предметам по выбору 3 выпускника не прошли ГИА по одному обязательному предмету (MAOY СОШ №2 (2), MAOY СОШ №16 (1)).

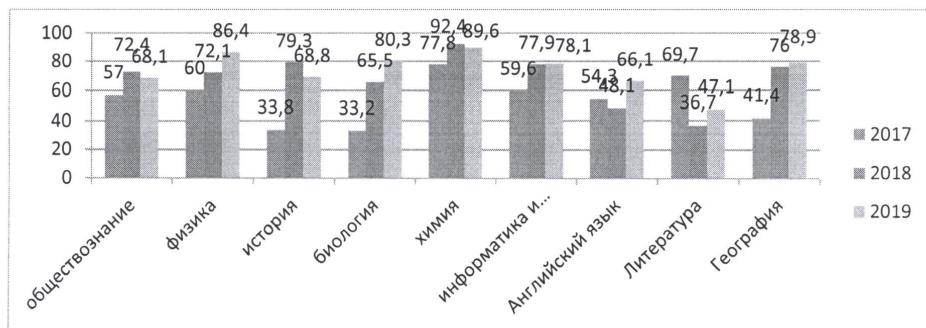
Количество учащихся, сдававших предметы по выбору в форме ОГЭ в 2017/2018, 2018/2019 учебных годах.

ОУ	К-во вып-ов		общество		физика		химия		биология		информатика		история		Английский язык		география		литература	
	2018	2019	2018	2019	2018	2019	2018	2019	2018	2019	2018	2019	2018	2019	2018	2019	2018	2019	2018	2019
1	40	40	11	11	10	2	2	8	15	21	21	20					20	17	2	2
2	53	50	33	39	9	7	7	4	35	22	9	7	2	7	2	6	6	8	2	1
5	84	103	64	59	18	23	6	17	29	31	25	43	2	8	3	6	17	18	4	2
6	28	38	11	20	10	6	11	16	12	14	4	15		2			8	3		5
7	75	62	44	40	26	19	7	11	25	24	23	8	11	15	1	3	11	5		5
9	170	159	114	102	54	29	43	32	40	55	42	45	1	1	15	9	28	43	2	
12	75	84	62	63	24	21	8	12	10	10	15	16	4	4	4	4	16	33	8	
13	106	83	53	62	35	19	13	9	15	9	57	50	2	5	6	1	29	11	1	
14	26	43	24	39	4	4	14	12		2	3	3	3		1	1	2	26		
15	51	52	35	38	14	5	3	8	15	31	15	11	7				7	11	3	
16	104	88	53	48	47	31	21	24	36	26	25	15	9	2	6	9	6	22	4	1
17	99	103	73	60	31	22	6	23	16	61	15	18			6	5	51	17		
18	67	86	29	46	26	30	19	19	19	15	20	35	2	2	1	4	17	21		
20	37	43	33	39	13	7	5	6	6	15	1	1		5	3	6	12	13		
Лицей	24	22	12	7	5	12	8	7	7	5	7	5	6	3		6	3	1	1	
Гимназия	82	77	44	37	48	35	11	9	7	10	35	53	4	2	4	6	3	2		1
ПГ	25	18	25	15	3	3	1		11	11				4			6	5	1	
Итого	1147	1151	721	736	377	272	185	212	298	367	326	351	58	48	52	60	242	261	30	17

В сдаче предметов по выбору участвовали все учащиеся, за исключением учащихся с ОВЗ (сдавали 2 обязательных экзамена по русскому языку и математике в формате ГВЭ).

Наиболее массовыми предметами по выбору в 2019 г. являются обществознание, биология, информатика, физика. Наименее массовые предметы – литература, английский язык, история.

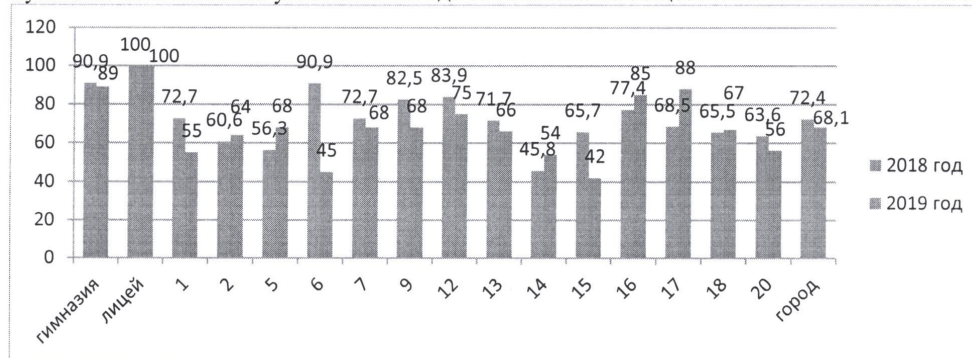
Качественная успеваемость по предметам по выбору в сравнении за три учебных года



По сравнению с 2017/2018 уч. годом качество подготовки выпускников IX классов к ГИА повысилось по физике, биологии, информатике, географии, литературе и английскому языку, наблюдается снижение по обществознанию, истории, химии.

В экзамене **по обществознанию** принимали участие 736 выпускников из всех ОО. По результатам сдачи экзамена общая успеваемость составила 100%, качественная – 68,1% (2016/2017 уч.г. – 99,8%/57%, 2017/2018 уч.г. – 100%/72,4%). Качественные показатели по сравнению с прошлым годом повысились на 23,3%.

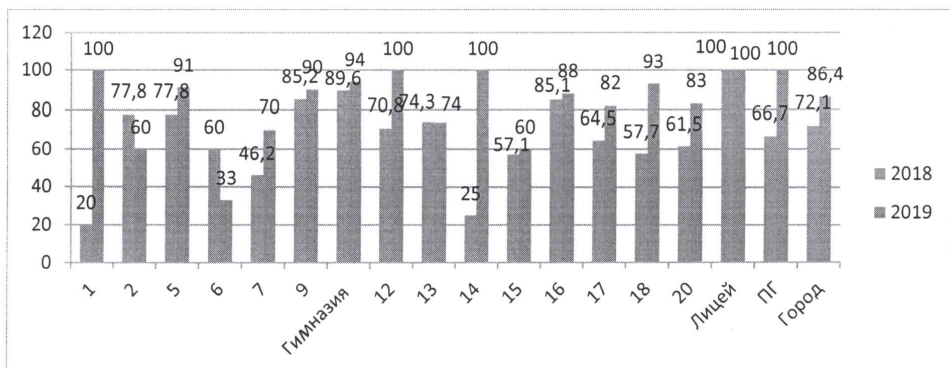
Результаты качественной успеваемости сдачи экзамена по обществознанию в 2018 г. и 2019 г.



Высокое качество сдачи экзамена по обществознанию показали учащиеся МАОУ «Лицей», МАОУ «Гимназия имени Н.Д.Лицмана», МАОУ СОШ №17, МАОУ СОШ №12, МАОУ СОШ №9.

В экзамене **по физике** принимали участие 272 выпускника. Общая успеваемость – 100 %, качественная – 86,4% (по итогам 2014/2015 учебного года – 99,1%/49,6%, 2015/2016 учебного года – 81,7%/28,4%, 2016/2017 учебного года – 100%/60%, 2017/2018 учебного года – 99,7%/72,1%). Качество подготовки выпускников IX классов по физике повысилось на 14,3%.

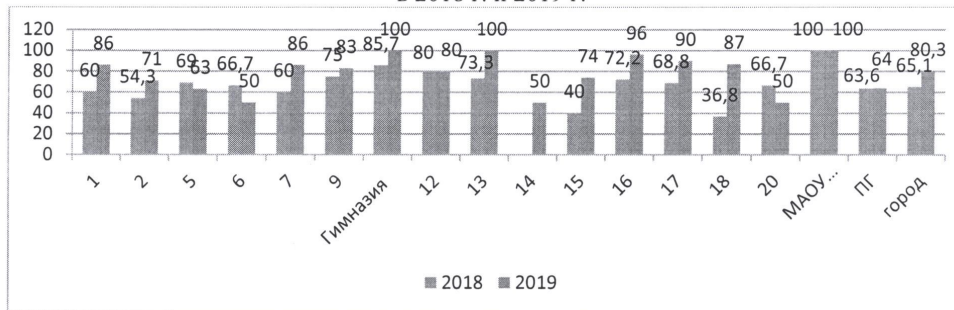
Результаты качественной успеваемости сдачи экзамена по физике в 2018 г. и 2019 г.



Высокие качественные результаты сдачи экзамена по физике показали учащиеся МАОУ «Лицей», МАОУ СОШ №1, МАОУ СОШ №5, МАОУ СОШ №9, МАОУ СОШ №12, МАОУ СОШ №14, МАОУ «Гимназия имени Н.Д.Лицмана». Качественные результаты экзамена по физике в 2019г. по сравнению с 2018г. повысились в МАОУ «Гимназия имени Н.Д.Лицмана», МАОУ СОШ №1, МАОУ СОШ №5, МАОУ СОШ №7, МАОУ СОШ №9, МАОУ СОШ №12, МАОУ СОШ №14, МАОУ СОШ №15, МАОУ СОШ №16, МАОУ СОШ №17, МАОУ СОШ №18, МАОУ СОШ №20, ЧОУ ТПГ, и в целом по городу на 14,3%.

В экзамене **по биологии** участвовали 367 выпускников. Общая успеваемость сдачи экзамена по биологии составляет 100%, качественная – 80,3% (2015г – 100%/73,9%, 2016 г. – 74,5%/14,7%, 2017 г. – 99,6%/33,2%, 2018 г. – 99,3%/65,1%). Качество подготовки выпускников IX классов по биологии повысилось на 15,2%.

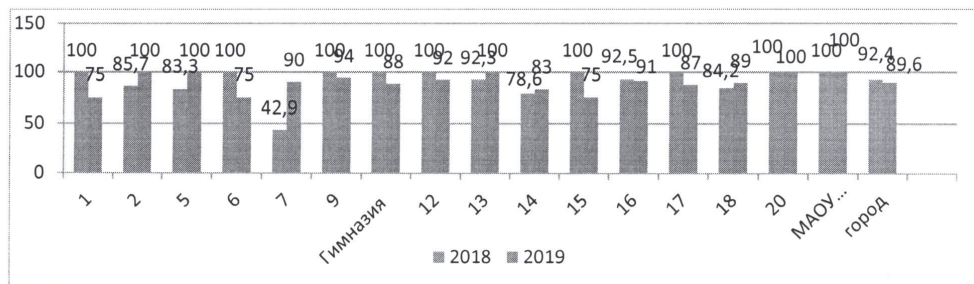
Результаты качественной успеваемости сдачи экзамена по биологии в 2018 г. и 2019 г.



Качество сдачи экзамена по биологии повысилось в большинстве общеобразовательных организациях. Высокое качество показали учащиеся МАОУ «Лицей», МАОУ «Гимназия имени Н.Д.Лицмана», МАОУ СОШ №16, МАОУ СОШ №13, МАОУ СОШ №17.

В экзамене **по химии** приняли участие 212 выпускников, все получили положительные результаты. Общая успеваемость составила 100%, качественная – 89,6%, (в 2015 г. – 96,9%/68,8%, в 2016 г. – 84,5%/49,5%, в 2017 г. – 100%/77,8%, 2018 г. – 100%/92,4%). Качество подготовки выпускников IX классов по химии снизилось на 2,8%.

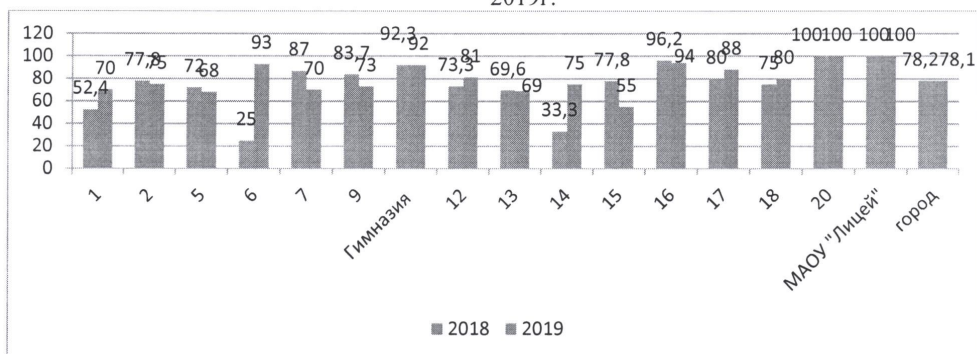
Результаты качественной успеваемости сдачи экзамена по химии в 2018 г. и 2019 г.



Качественную подготовку к экзамену по химии показали учащиеся MAOY «Лицей», MAOY СОШ №2, MAOY СОШ №5, MAOY СОШ №13, MAOY СОШ №20.

В экзамене *по информатике и ИКТ* участвовал 351 выпускник. Общая успеваемость – 100%, качественная – 78,1% (в 2015г. – 100%/80,8%, в 2016 г. – 91,1%/60,1%, в 2017 г. – 98,8%/59,6%, 2018 г. – 99,4%/77,9%). Качество подготовки выпускников IX классов по информатике практически не изменилось.

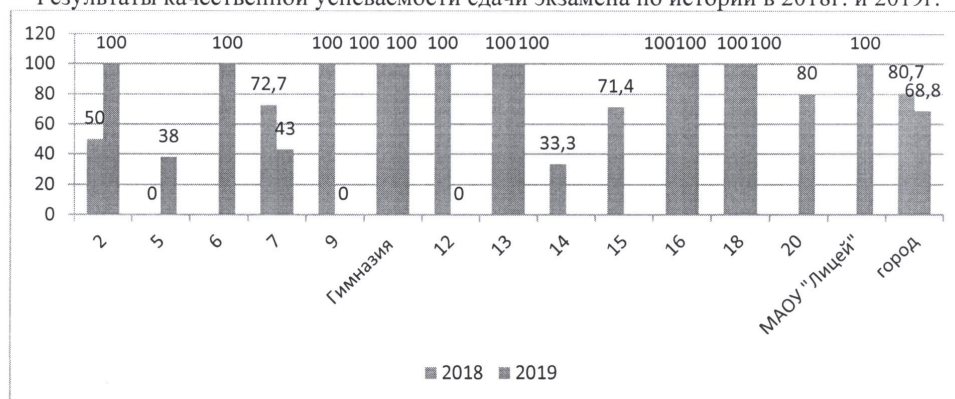
Результаты качественной успеваемости сдачи экзамена по информатике и ИКТ в 2018г. и 2019г.



Качественные результаты сдачи экзамена по информатике и ИКТ показали выпускники MAOY «Лицей», MAOY СОШ №20, MAOY СОШ №6, MAOY СОШ №16, MAOY «Гимназия имени Н.Д.Лицмана».

В экзамене *по истории* участвовали 48 выпускников 9-х классов. Общая успеваемость составила 100 %, качественная – 68,8% (в 2015г – 100%/25%, 2016 г. – 63,8%/25,9%, 2017 г. – 98,6%/33,8%, 2018 г. – 100%/80,7%). Качество подготовки выпускников IX классов по истории снизилось на 11,9%.

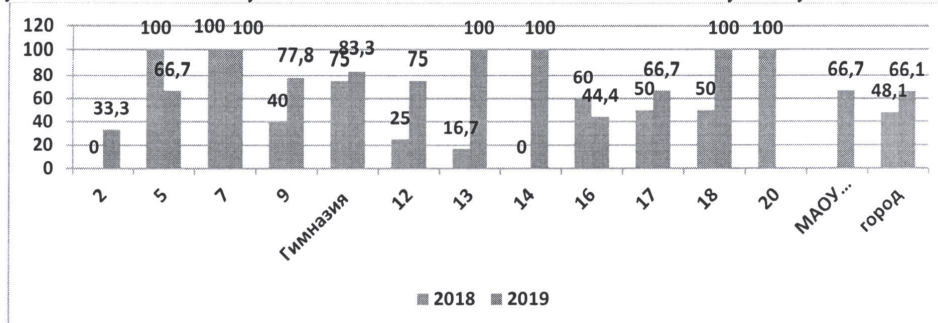
Результаты качественной успеваемости сдачи экзамена по истории в 2018г. и 2019г.



На протяжении двух лет 100% качество сдачи истории в МАОУ «Гимназия имени Н.Д.Лицмана», МАОУ СОШ №13, МАОУ СОШ №16 имени В.П.Неймышева, МАОУ СОШ №18. Повысилось качество сдачи ОГЭ по истории в МАОУ СОШ №2. В МАОУ СОШ №6, МАОУ «Лицей» 100% качество.

В экзамене **по английскому языку** принимали участие 60 выпускников. Общая успеваемость по результатам сдачи экзамена – 96,7%, качество – 66,1%; (в 2015г.- 100%/42,9 %, в 2016 г. – 79,5%/45,5%, в 2017 г. – 100%/54,3%, 2018 г. – 100%/48,1%). Качество подготовки выпускников IX классов по английскому языку повысилось на 8%.

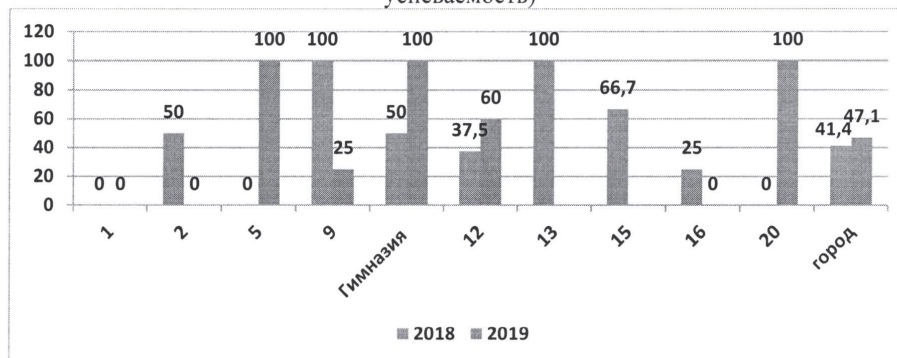
Результаты качественной успеваемости сдачи экзамена по английскому языку в 2018г. и 2019г.



Высокий уровень знаний показали учащиеся МАОУ СОШ №7 МАОУ СОШ №13, МАОУ СОШ №14, МАОУ СОШ №18. Повысилось качество в МАОУ СОШ №9, МАОУ «Гимназия имени Н.Д.Лицмана», МАОУ СОШ №12, МАОУ СОШ №13, МАОУ СОШ №17.

В экзамене **по литературе** принимали участие 17 выпускников. Общая успеваемость по результатам сдачи экзамена – 100%, качество – 47,1%; (в 2015г. выпускники не сдавали экзамен по литературе, в 2016 г. – 93,3%/46,7%, в 2017 г. – 100%/69,7%, 2018 г. – 100%/41,4%).

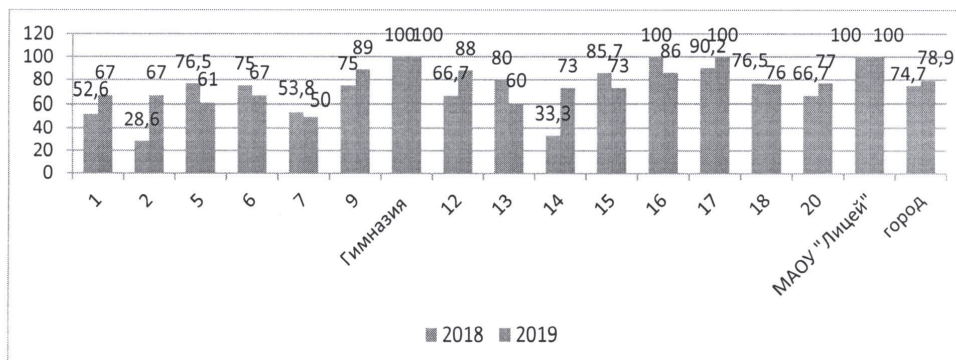
Рейтинг ОО по результатам сдачи экзамена по литературе в 2019г. (качественная успеваемость)



100%-ное качество по литературе показали выпускники МАОУ СОШ №5, МАОУ СОШ №20, МАОУ «Гимназия имени Н.Д.Лицмана». 0% качество в МАОУ СОШ №1, МАОУ СОШ №2, МАОУ СОШ №16.

В экзамене **по географии** принимал участие 261 выпускник. Общая успеваемость по результатам сдачи экзамена – 99,7%, качество – 78,9%; (в 2015г. экзамен по географии выпускники не сдавали, в 2016 г. – 62,3%/27,7%, в 2017 г. – 98,4%/41,4%, в 2018 г. – 98,4%/74,7%).

Рейтинг ОО по результатам сдачи экзамена по географии в 2019 г. (качественная успеваемость)



100%-ное качество показали выпускники МАОУ «Гимназия имени Н.Д.Лицмана», МАОУ «Лицей», МАОУ СОШ №17.

Общие выводы:

1. В государственной итоговой аттестации за курс основного общего образования участвовали 1203 выпускника IX классов: в форме ОГЭ – 1151, в форме ГВЭ – 52.

2. Успешно сдали экзамены по русскому языку, математике и двум обязательным на выбор предметам в основные сроки и получили аттестат об основном общем образовании 1200 чел. Не получили аттестаты 3 выпускника (сдали неудовлетворительно экзамен по одному из четырех обязательных предметов: МАОУ СОШ №2 (2), МАОУ СОШ №16 (1)).

3. Наиболее массовыми предметами по выбору в форме ОГЭ в 2019 г. являются обществознание, биология, информатика. Наименее массовые предметы – литература, английский язык.

4. Качественная успеваемость повысилась по всем предметам, кроме истории, обществознания и химии.

5. По сравнению с 2017/2018 учебным годом повысили качество подготовки выпускников к ГИА

- по русскому языку – МАОУ СОШ №1, МАОУ СОШ №2, МАОУ СОШ №5, МАОУ СОШ №6, МАОУ СОШ №12, МАОУ СОШ №13, МАОУ СОШ №16, МАОУ СОШ №17, МАОУ СОШ №18, МАОУ «Лицей», МАОУ «Гимназия имени Н.Д.Лицмана», в остальных ОО наблюдается снижение;

- по математике – все ОО, за исключением МАОУ СОШ №6, МАОУ СОШ №15, ЧОУ ТПГ;

- по химии – качественную 100%-ную подготовку показали учащиеся МАОУ СОШ №2, МАОУ СОШ №5, МАОУ СОШ №13, МАОУ «Лицей», МАОУ СОШ №20, повысилось качество в МАОУ СОШ №7, МАОУ СОШ №14, МАОУ СОШ №18, понизилось в МАОУ СОШ №1, МАОУ СОШ №6, МАОУ СОШ №9, МАОУ «Гимназия имени Н.Д.Лицмана», МАОУ СОШ №12, МАОУ СОШ №15, МАОУ СОШ №16, МАОУ СОШ №17.

- по физике - качественную 100%-ную подготовку показали учащиеся МАОУ «Лицей», МАОУ СОШ №1, МАОУ СОШ №12, МАОУ СОШ №14, ЧОУ ТПГ, повысилось качество в МАОУ СОШ №5, МАОУ СОШ №7, МАОУ СОШ №9, МАОУ СОШ №15, МАОУ СОШ №16 им.В.П.Неймышева, МАОУ СОШ №17, МАОУ СОШ №18, МАОУ СОШ №20, МАОУ «Гимназия имени Н.Д.Лицмана». Понизилось качество в МАОУ СОШ №2, МАОУ СОШ №6, МАОУ СОШ №13.

- по информатике качественную 100%-ную подготовку показали учащиеся МАОУ «Лицей», МАОУ СОШ №20, повысилось качество сдачи экзамена в МАОУ СОШ №1, МАОУ СОШ №6, МАОУ СОШ №14, МАОУ СОШ №17, МАОУ СОШ №18, снизилось в МАОУ СОШ №2, МАОУ СОШ №5, МАОУ СОШ №7, МАОУ СОШ №9, МАОУ «Гимназия имени Н.Д.Лицмана», МАОУ СОШ №13, МАОУ СОШ №15, МАОУ СОШ №16 имени В.П.Неймышева.

- по биологии качественную 100%-ную подготовку показали учащиеся МАОУ «Лицей», МАОУ СОШ №13, МАОУ «Гимназия имени Н.Д.Лицмана», качество подготовки выпускников

по биологии повысилось во всех общеобразовательных организациях, кроме МАОУ СОШ №5, МАОУ СОШ №6, МАОУ СОШ №20.

- по истории стабильное 100% качество на протяжении 2018 и 2019 годов сохраняется в МАОУ «Гимназия имени Н.Д.Лицмана» и МАОУ СОШ №13, МАОУ СОШ №16, МАОУ СОШ №18, 100% качество в этом году в МАОУ «Лицей», МАОУ СОШ №2, МАОУ СОШ №6 и ЧОУ ТПГ. Повысилось качество в МАОУ СОШ №5, понизилось - в МАОУ СОШ №7, МАОУ СОШ №9, МАОУ СОШ №12.

- по английскому языку 100% качество показали МАОУ СОШ №7, МАОУ СОШ №13, МАОУ СОШ №14, МАОУ СОШ №18, снизилось качество в МАОУ СОШ №5, МАОУ СОШ №16.

- по обществознанию рост качественной успеваемости показали МАОУ СОШ №2, МАОУ СОШ №5, МАОУ СОШ №14, МАОУ СОШ №16 имени В.П.Неймышева, МАОУ СОШ №17, МАОУ СОШ №18.

- по географии 100% качество показали выпускники МАОУ СОШ №17, МАОУ «Лицей», МАОУ «Гимназия имени Н.Д.Лицмана», ЧОУ ТПГ, повысилось качество во всех общеобразовательных организациях, кроме МАОУ СОШ №1, МАОУ СОШ №2, МАОУ СОШ №9.

- по литературе 100% качество показали выпускники МАОУ СОШ №5, МАОУ СОШ №20, МАОУ «Гимназия имени Н.Д.Лицмана».